

RELATÓRIO MENSAL DE ATIVIDADES

Dezembro de 2023

GRUPO DP4



Documento assinado digitalmente, conforme MP nº 2.200-2/2001, Lei nº 11.419/2006, resolução do Projudi, do TJPR/OE
Validação deste em <https://projudi.tjpr.jus.br/projudi/> - Identificador: PJ52C RKU2C W7GFQ 9LEUD

CONTATO

CURITIBA - PR

Tel.: (41) 3206-2754 | (41) 99189-2968
Av. Cândido de Abreu, 776, Sala 1306
Ed. World Business, Centro Cívico
CEP: 80530-000

MARINGÁ - PR

Tel.: (44) 3226-2968 | (44) 9 9127-2968
Av. Mauá, nº 2720, Sala 04,
Ed. Villaggio Di Itália, Zona 03
CEP: 87050-020

SÃO PAULO - SP

Tel.: (11) 3135-6549 | (11) 98797-8850
Av. Paulista, nº 302 - 9º Andar
Ed. José Martins Borges - Bela Vista
CEP: 01310-000

www.marquesadmjudicial.com.br
marcio@marquesadmjudicial.com.br

Excelentíssima Senhora Doutora Juíza de Direito da 1ª Vara de Falências e Recuperação Judicial de Curitiba – Estado do Paraná.

Dra. Mariana Gluszcynski Fowler Gusso

Preliminarmente, cumpre informar que a apresentação do relatório mensal das atividades do devedor à Juíza, para a devida juntada nos autos de Recuperação Judicial, faz parte do rol de deveres do Administrador Judicial, nos termos do art. 22, inc. II, alínea “c” da Lei 11.101/2005.


O presente relatório reúne e sintetiza as informações referentes ao **mês de dezembro de 2023**, das Recuperandas **VEV COMÉRCIO DE MEDICAMENTOS LTDA. (CNPJ nº 22.771.751/0001-44)**, **VEV COMÉRCIO DE MEDICAMENTOS LTDA – FILIAL 1 ES. (CNPJ nº 22.771.751/0002-25)**, **VEV COMÉRCIO DE MEDICAMENTOS LTDA. – FILIAL 2 SC. (CNPJ nº 22.771.751/0003-06)**, **DISPAR DISTRIBUIDORA DE MEDICAMENTOS LTDA. – EPP. (CNPJ nº 9.195.971/0001-62)**, **DISPAR DISTRIBUIDORA DE MEDICAMENTOS LTDA. – FILIAL 1 RS. (CNPJ nº 19.195.971/0002-43)**, **DISPAR DISTRIBUIDORA DE MEDICAMENTOS LTDA – FILIAL 2 MS. (CNPJ nº 19.195.971/0005-96)**, **DISPAR DISTRIBUIDORA DE MEDICAMENTOS LTDA – FILIAL 3 SP. (CNPJ nº 19.195.971/0003-24)**, **DISPAR DISTRIBUIDORA DE MEDICAMENTOS LTDA – FILIAL 4 ES. (CNPJ nº 19.195.971/0004-05)**, **DISPAR DISTRIBUIDORA DE MEDICAMENTOS LTDA – FILIAL 5 SC. (CNPJ nº 19.195.971/0006-77)**, **AZUL FARMA DISTRIBUIDORA DE MEDICAMENTOS LTDA. (CNPJ nº 26.476.117/0001-30)**, **AIKON COMÉRCIO DE MEDICAMENTOS LTDA. – EPP. (CNPJ nº 09.661.689/0001-70)**, **TOP FARMA DISTRIBUIDORA DE MEDICAMENTOS LTDA. – EPP. (CNPJ nº 10.805.902/0001-59)**, **E.L.M. PARTICIPAÇÕES LTDA (CNPJ nº 17.007.891/0001-00)**, disponibilizadas por meio da contadora responsável Vania Nunes da Silva Fernandes – CRC PR-049234/O, devendo-se fazer a ressalva de que tais informações apresentadas possuem caráter provisório, visto que ainda podem sofrer alterações até o final do exercício contábil.

As análises e observações apresentadas no presente relatório estão embasadas em informações contábeis, financeiras e operacionais apresentadas pelas Recuperandas, sob as penas do art. 171 da Lei 11.101/2005, bem como nas informações coletadas pela Administradora Judicial por meio da realização de inspeções periódicas nas instalações da empresa, de informações prestadas pelos credores e terceiros interessados, e ainda da análise da movimentação processual.

Referido relatório possui o objetivo de demonstrar ao Juízo, aos credores e demais interessados um resumo dos principais fatos ocorridos no período sob análise, primando sempre pela transparência, objetividade e ampla divulgação das informações pertinentes ao processo de recuperação judicial.

Por fim, esta Administradora Judicial permanece à disposição para o esclarecimento de eventuais dúvidas remanescentes.

Curitiba/PR, 31 de janeiro de 2024.



M. MARQUES SOCIEDADE INDIVIDUAL DE ADVOCACIA
ADMINISTRADORA JUDICIAL
CNPJ Nº 07.166.865/0001-71 | OAB/PR Nº 6.195
Profissional Responsável: MARCIO ROBERTO MARQUES
OAB/PR nº 65.066 | OAB/SP nº 459.319



ÍNDICE

1. SUMÁRIO EXECUTIVO	4
2. ATIVIDADES DAS RECUPERANDAS	6
3. INFORMAÇÕES OPERACIONAIS	9
4. INFORMAÇÕES FINANCEIRAS	19
5. ENDIVIDAMENTO	109
6. PLANO DE RECUPERAÇÃO JUDICIAL	124
7. INFORMAÇÕES PROCESSUAIS	128
8. GLOSSÁRIO	141
9. ANEXOS	143



1. SUMÁRIO EXECUTIVO



Sumário Executivo

Assunto	Observações
Atividades da Recuperandas	Visando abrandar os efeitos da crise econômica, o Grupo Recuperando buscou, dentre outras medidas, a redução de custos fixos e variáveis e a realização de auditoria nos balanços contábeis visando obter o resgate de crédito no mercado financeiro. Haja vista a crise econômico-financeira enfrentada, o Grupo Recuperando tem defrontado algumas dificuldades, em especial, o atraso na captação de recursos, a demissão de colaboradores e os bloqueios nas contas bancárias.
Informações Operacionais	Referente ao quadro societário e unidades de negócio das Recuperandas, não houve alterações em dezembro/23 em comparação a competência anterior, ao contrário do quadro de colaboradores, o qual variou -22,90% e findou o mês em apreço com 101 (cento e um) colaboradores ativos.
Informações Financeiras	Pertinente a posição patrimonial das Recuperandas, em dezembro/23, as demonstrações foram apresentadas separadamente e de forma agrupada. No Balanço Patrimonial agrupado, destaca-se a variação em Caixa e Equivalentes de Caixa (-55,61%), Adiantamentos (59,70%) e Empréstimos e Financiamentos (14,60%). Em relação ao resultado das Recuperandas, nota-se que, apesar de todas apurarem Prejuízo no Exercício, este ocorreu em um montante inferior ao obtido na competência anterior, ressalta-se ainda, que as Recuperandas Aikon e Azul não apresentaram Receita com vendas no mês em apreço.
Endividamento	No momento da distribuição do pedido de Recuperação Judicial, as Recuperandas apresentaram Relação Nominal de Credores, em consonância ao art. 51, III LFRJ, na qual perfaz o montante total de R\$ 291.457.350,85, porém, após apresentação da relação do art. 7º, §2º, da Lei 11.101/2005, restou apresentado o passivo de R\$ 195.584.379,79. Ademais, quanto aos créditos não concursais, constatou-se sua existência na natureza tributária, trabalhista, alienação e cessão fiduciária e de pós ajuizamento, que totalizaram R\$ 253.895.128,84, ambos verificados em dezembro/2023.
Plano de Recuperação Judicial	O Plano de Recuperação Judicial fora apresentado pelas Recuperandas ao mov. 222.2, expondo os meios de recuperação que pretende adotar visando o soerguimento da empresa, nos termos do art. 50 c/c art. 53, I, ambos da Lei de Recuperação de Empresas.
Informações Processuais	No período em análise, ocorreram diversas movimentações relevantes nos autos de recuperação judicial, das quais se destacam as manifestações da Administradora Judicial de mov. 757 e 792, nas quais houve a juntada do RMA 10/2023 e o saneamento do feito, bem como a manifestação de mov. 855 do Credor Itaú Unibanco S/A, na qual informou a interposição de Agravo de Instrumento em face da decisão de mov. 742.



2. ATIVIDADES DAS RECUPERANDAS

- 2.1 HISTÓRICO DAS RECUPERANDAS
- 2.2 RAZÕES DA CRISE ECONÔMICO-FINANCEIRA
- 2.3 MEDIDAS ADOTADAS PARA A SUPERAÇÃO DA CRISE



Atividades das Recuperandas

Visando abrandar os efeitos da crise econômica, o Grupo Recuperando buscou, dentre outras medidas, a redução de custos fixos e variáveis e a realização de auditoria nos balanços contábeis visando obter o resgate de crédito no mercado financeiro. Haja vista a crise econômico-financeira enfrentada, o Grupo Recuperando tem defrontado algumas dificuldades, em especial, o atraso na captação de recursos, a demissão de colaboradores e os bloqueios nas contas bancárias.

2.1 HISTÓRICO DAS RECUPERANDAS

As Recuperandas que formam o Grupo Econômico DP4, assim como muitas empresas no Brasil, iniciaram suas atividades sob o comando familiar, em razão do principal sócio do Grupo já possuir há época know how no segmento. Assim, o Grupo Recuperando, idealizado em razão da expertise de seu principal sócio no segmento de Distribuição de Medicamentos e Perfumaria, atualmente conta com 15 (quinze) anos de existência, representando uma das maiores companhias do setor, contando com mais de 17.000 (dezesete) pontos de venda cadastrados em sua base, atendendo seis Estados da Federação, com 5 Centros de Distribuição dotados de tecnologia e mais de 1000 colaboradores diretos e indiretos.

2.2 RAZÕES DA CRISE ECONÔMICO-FINANCEIRA

Em razão da alta dos insumos utilizados na atividade empresarial do Grupo Recuperando, causado pela inflação oriunda de uma crise econômica nacional, para além do gasto tributário e aumento dos custos com logística, somado ao fator de alta no custo do crédito utilizado para alavancar a sua atividade empresarial, houve uma queda na margem financeira, momento o qual se tornou insustentável a circunstância, o que motivou o Grupo Recuperando a realizar seu pedido de Recuperação Judicial. Veja-se que, o Grupo narra em sua exordial e emendas, que a crise desencadeada em âmbito nacional, se tornou sistêmica na medida em que em toda sua cadeia de fornecimento, houve diminuição de prazos, o que forçou a utilização de um fluxo de caixa que já vinha sendo afetado pela crise então supra descrita, sendo que após a retirada de exclusividade na distribuição por seu então principal cliente, a crise atingiu níveis insustentáveis, não restando outra opção ao Grupo Recuperando que não apresentar o pedido de Recuperação Judicial.

2.3 MEDIDAS ADOTADAS PARA A SUPERAÇÃO DA CRISE

Medidas adotadas:

As principais medidas imediatas que vêm sendo adotadas para a superação da crise informadas pelas Recuperandas são:

- Melhoria da Governança Corporativa;
- Reorganização operacional, administrativa e econômica;
- Profissionalização da empresa, que antes era de núcleo familiar;
- Constituição do Conselho de Administração;
- Contratação de prestadores de serviços especializados como consultorias, administradores dentre outros;
- Redução de custos fixos e variáveis;
- Planejamento da Incorporação da Azul e encerramento das suas operações na Bahia;
- Pretensão de auditar os balanços contábeis com objetivo de conquistar confiança e consequente resgate de crédito no mercado financeiro e de fornecedores;
- Redução das estruturas dos estados do Rio Grande do Sul, São Paulo e Espírito Santo;
- Readequação das operações no estado do Mato Grosso do Sul, realizando a incorporação da AIKON para a empresa TOPFARMA, ante a perda do benefício fiscal no referido estado.



Atividades das Recuperandas

Visando abrandar os efeitos da crise econômica, o Grupo Recuperando buscou, dentre outras medidas, a redução de custos fixos e variáveis e a realização de auditoria nos balanços contábeis visando obter o resgate de crédito no mercado financeiro. Haja vista a crise econômico-financeira enfrentada, o Grupo Recuperando tem defrontado algumas dificuldades, em especial, o atraso na captação de recursos, a demissão de colaboradores e os bloqueios nas contas bancárias.

Principais dificuldades enfrentadas:

As principais dificuldades enfrentadas pelas Recuperandas no período foram:

- Alta de juros;
- Instituições Financeiras (bancos/fundos) que diminuíram e/ou pararam com a liberação de recursos (CRÉDITO);
- Ineficiência no mercado devido ao baixo estoque;
- Autos de infração;
- Prazo médio de recebimento maior que o prazo médio de pagamento;
- Baixo estoque, indo a zero o fornecimento de produtos;
- Dificuldade nas negociações decorrentes dos atrasos com fornecedores;
- Exigência dos fornecedores de pagamento à vista;
- Dificuldade na continuidade do fornecimento;
- Redução de custos que gerou despesas e por falta de fluxo de caixa para estas quitações, foi desafiador manter a estrutura;
- Falta de garantias para aquisição de crédito;
- Desvalorização no mercado;
- Bancos realizando amortizações diárias nas contas correntes do Grupo;
- Cobrança por ex-colaboradores de rescisões atrasadas;
- Enorme quantidade de execuções em face dos sócios avalistas;
- Dificuldade em manter o giro da empresa sem a quantidade suficiente de recursos;
- Impasse no retorno ao mercado após a entrada dos itens adquiridos;
- Alta de juros e despesas financeiras;
- Demora na entrega pelos fornecedores;
- Bloqueio nas contas bancárias do Grupo;
- Atraso na captação de recursos;
- Despesas fixas;
- Colaboradores pedindo demissão.



3. INFORMAÇÕES OPERACIONAIS

- 3.1 ESTRUTURA SOCIETÁRIA
- 3.2 UNIDADES DE NEGÓCIO
- 3.3 ESTRUTURA ORGANIZACIONAL
- 3.4 PRINCIPAIS FORNECEDORES E CLIENTES
- 3.5 COLABORADORES



Informações Operacionais

Referente ao quadro societário e unidades de negócio das Recuperandas, não houve alterações em dezembro/23 em comparação a competência anterior, ao contrário do quadro de colaboradores, o qual variou **-22,90%** e findou o mês em apreço com 101 (cento e um) colaboradores ativos.

3.1 ESTRUTURA SOCIETÁRIA

A seguir, apresenta-se quadro demonstrativo da composição societária do Grupo Recuperando:

VeV Comércio de Medicamentos LTDA (CNPJ nº 22.771.751/0001-44)

Sócio	Nº de Quotas	Valor das Quotas (Em Reais)	Participação
Eduardo Rawski De Paula	99.800,00	R\$ 99.800,00	100%
Total	-	-	100%

Fonte: Contrato Social mov. 37.12

Dispar Distribuidora de Medicamentos LTDA EPP (CNPJ nº 19.195.971/0001-62)

Sócio	Nº de Quotas	Valor das Quotas (Em Reais)	Participação
Eduardo Rawski De Paula	750.000	R\$ 750.000,00	50%
E.L.M Participações Eireli	750.000	R\$ 750.000,00	50%
Total	1.500.000	R\$ 1.500.000,00	100%

Fonte: Contrato Social mov. 37.61

Azul Farma Distribuidora de Medicamentos LTDA (CNPJ nº 26.476.117/0001-30)

Sócio	Nº de Quotas	Valor das Quotas (Em Reais)	Participação
Eduardo Rawski De Paula	40.000	R\$ 40.000,00	80%
Sandro Luiz Regis Costa	10.000	R\$ 10.000,00	20%
Total	50.000	R\$ 50.000,00	100%

Fonte: Contrato Social mov. 37.210

Aikon Comércio de Medicamentos LTDA EPP (CNPJ nº 09.661.689/0001-70)

Sócio	Nº de Quotas	Valor das Quotas (Em Reais)	Participação
Antonio Carlos De Paula Junior	1.000	R\$ 1.000,00	1%
Top Farma Distribuidora De Medicamentos Ltda	99.000	R\$ 99.000,00	99%
Total	100.000	R\$ 100.000,00	100%

Fonte: Contrato Social mov. 37.242

Informações Operacionais

Referente ao quadro societário e unidades de negócio das Recuperandas, não houve alterações em dezembro/23 em comparação a competência anterior, ao contrário do quadro de colaboradores, o qual variou **-22,90%** e findou o mês em apreço com 101 (cento e um) colaboradores ativos.

Top Farma Distribuidora de Medicamentos LTDA EPP (CNPJ nº 10.805.902/0001-59)

Sócio	Nº de Quotas	Valor das Quotas (Em Reais)	Participação
Eduardo Rawski De Paula	30.000	R\$ 30.000,00	50%
Antonio Carlos De Paula Junior	30.000	R\$ 30.000,00	50%
Total	60.000	R\$ 60.000,00	100%

Fonte: Contrato Social mov. 37.391

E.L.M. Participações Eireli (CNPJ nº 17.007.891/0001-00)

Sócio	Nº de Quotas	Valor das Quotas (Em Reais)	Participação
Eduardo Rawski De Paula	62.500	R\$ 62.500,00	100%
Total	62.500	R\$ 62.500,00	100%

Fonte: Contrato Social mov. 37.504

3.2 UNIDADES DE NEGÓCIO

O Grupo DP4 possui as seguintes unidades de negócio:

Razão Social	CNPJ/CPF	Localidade	Situação
Vev Comércio de Medicamentos LTDA	22.771.751/0001-44	Rua Valdemiro Valaski, nº 2432, Bloco B, Bairro Guatupe, na Cidade de São José dos Pinhais PR, CEP 83.065-400.	Ativa
Vev Comércio de Medicamentos LTDA Filial 1 Es	22.771.751/0002-25	Av. Seiscentos, s/n, sala 01, quadra 10, módulos 02º, galpão 3, Bairro TIMS, Cidade da Serra/ES.	Ativa
Vev Comércio de Medicamentos LTDA. – Filial 2 Sc	22.771.751/0003-06	R. Antônio Jasper, Nº 621, Barracão 03, Porta B-2, Bairro Porto Grande, Araquari/SC, CEP 89.245-000.	Ativa
Dispar Distribuidora de Medicamentos LTDA - EPP	19.195.971/0001-62	Al. Arpo, 850, bairro Ouro fino, São José dos Pinhais/PR, CEP 83010-290.	Ativa
Dispar Distribuidora de Medicamentos LTDA – Filial 1 Rs	19.195.971/0002-43	Acesso Tabai – Berto Cirio, 300, ARMZ 05, módulos 06 e 07, bairro Pq. Logístico 3SB, CEP 92.480-000, Nova Santa Rita/RS	Ativa



Informações Operacionais

Referente ao quadro societário e unidades de negócio das Recuperandas, não houve alterações em dezembro/23 em comparação a competência anterior, ao contrário do quadro de colaboradores, o qual variou **-22,90%** e findou o mês em apreço com 101 (cento e um) colaboradores ativos.

Razão Social	CNPJ/CPF	Localidade	Situação
Dispar Distribuidora de Medicamentos LTDA – Filial 2 Ms	19.195.971/0005-96	R. Gabinete, 177, Bairro Vila Ipiranga, Campo Grande/MS, CEP 79080-680	Ativa
Dispar Distribuidora de Medicamentos LTDA – Filial 3 Sp	19.195.971/0003-24	Rodovia SP 073 KM 37,100, nº 1800, complemento B200, Distrito Industrial Lageado, Salto/SP, CEP 13329-420	Ativa
Dispar Distribuidora de Medicamentos LTDA – Filial 4 Es	19.195.971/0004-05	Av. Seiscentos, s/ nº, Quadra 10, Mod. 02º, Galpão, 3, Serra/ES, CEP 29161-399	Ativa
Dispar Distribuidora de Medicamentos LTDA – Filial 5 Sc	19.195.971/0006-77	R. Antônio Jasper, 621, Barracão 3, porta B1, Porto Grande, Araquari/SC, CEP 89245000	Ativa
Azul Farma Distribuidora de Medicamentos LTDA	26.476.117/0001-30	Rodovia BR 324, s/n, KM 529, Galpão 2, Fazenda mamão. Bairro humildes, Feira de Santana/BA, CEP 44.135-000	Inativa
Aikon Comércio de Medicamentos LTDA EPP	09.661.689/0001-70	Av. Manoel da Costa Lima, 783, Vila Piratininga, CEP 79090-130, Campo Grande/MS	Inativa
Top Farma Distribuidora de Medicamentos LTDA - EPP	10.805.902/0001-59	Rua das Amoreiras, nº 162, barracão nº 3 – azul, Jardim Noroeste, Campo Grande/MS, CEP 79045-230	Ativa
E.L.M. Participações Eireli	17.007.891/0001-00	R. Paulino Siqueira Cortes, 2095, Bairro São Pedro, São José dos Pinhais/PR, CEP 83.005-030	Ativa

Fonte: Informações obtidas com a Recuperandas e extraídas da petição inicial de mov. 1.1 e informações prestadas administrativamente pelas Devedoras.

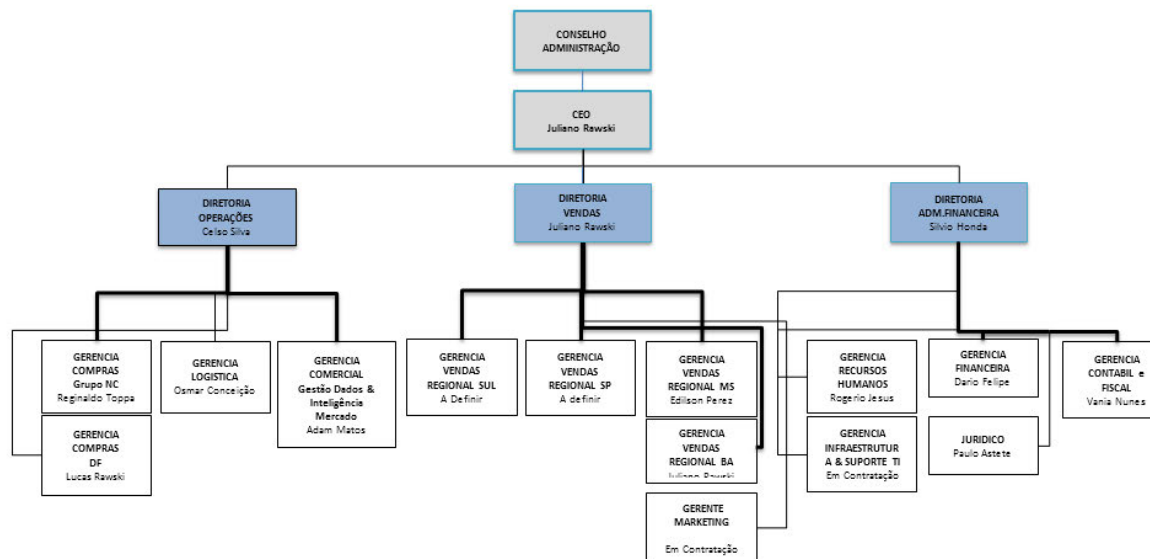
Observação: O d. juízo, em 27/07/2023, na oportunidade do *decisum* de mov. 461, deferiu o pedido de incorporação formulado pelo Grupo Recuperando, de modo que, após os devidos trâmites legais a serem realizados pelo Grupo DP4, a Recuperanda Azul Farma Distribuidora de Medicamentos Ltda (CNPJ nº 26.474.117/0001-30) será incorporada pela Dispar Distribuidora de Medicamentos Ltda (CNPJ nº 19.195.971/0001-62) e a Recuperanda Aikon Comércio de Medicamentos Ltda (CNPJ nº 09.661.689/0001-70) será incorporada pela Top Farma Distribuidora De Medicamentos Ltda (CNPJ nº 10.805.902/0001-59). Desse modo, ante a autorização exarada pela Ilma. Magistrada, conforme informações fornecidas pelo Grupo DP4, as Recuperandas Azul Farma Distribuidora de Medicamentos Ltda e Aikon Comércio de Medicamentos Ltda estão promovendo as diligências necessárias para fins de formalização/efetivação das incorporações supraditas.

Informações Operacionais

Referente ao quadro societário e unidades de negócio das Recuperandas, não houve alterações em dezembro/23 em comparação a competência anterior, ao contrário do quadro de colaboradores, o qual variou **-22,90%** e findou o mês em apreço com 101 (cento e um) colaboradores ativos.

3.3 ESTRUTURA ORGANIZACIONAL

As Recuperandas estão elaborando um organograma de estrutura organizacional para envio à esta Administradora Judicial.



Informações Operacionais

Referente ao quadro societário e unidades de negócio das Recuperandas, não houve alterações em dezembro/23 em comparação a competência anterior, ao contrário do quadro de colaboradores, o qual variou **-22,90%** e findou o mês em apreço com 101 (cento e um) colaboradores ativos.

3.4 PRINCIPAIS FORNECEDORES E CLIENTES

Os principais FORNECEDORES das Recuperandas no período foram:

Razão Social / Nome	CNPJ / CPF
Baston Industria de Aerossois Ltda	05.855.974/0001-70
Cazi Química Farmacêutica Ind. e Com. Ltda	44.010.437/0001-81
Condor S.A	86.046.448/0001-61
Devisa Comercial Eireli	07.698.453/0001-82
DKT Do Brasil Produtos De Uso Pessoal Ltda	38.756.680/0001-40
EMS S/A - Divisão Genérica	57.507.378/0003-65
Falcon Distribuição, Armazenamento E Transportes S.A.	23.191.831/0001-93
Farmax Distribuidora S.A	47.291.565/0001-39
Geolab Industria Farmacêutica Ltda	03.485.572/0001-04
Hypera S/A	02.932.074/0042-60
Incoterm Industria de Termômetro Ltda	87.156.352/0001-19
Medquímica Industria Farmacêutica Ltda.	17.875.154/0003-91
Natulab Laboratório S/A	02.456.955/0001-83
Nazca Distribuidora De Cosméticos Ltda	08.509.682/0001-74
Perfumes Dana Do Brasil S.A.	61.105.722/0005-29
Phisalia Distribuidora Ltda	11.099.240/0004-54
Sanfarma Industria, Comercio E Importação e Exportação Ltda	02.625.651/0001-00
Vitamedic Industria Farmaceutica Ltda	30.222.814/0001-31

Fonte: Informações obtidas com as Recuperandas.



Informações Operacionais

Referente ao quadro societário e unidades de negócio das Recuperandas, não houve alterações em dezembro/23 em comparação a competência anterior, ao contrário do quadro de colaboradores, o qual variou **-22,90%** e findou o mês em apreço com 101 (cento e um) colaboradores ativos.

Os principais CLIENTES das Recuperandas no período foram:

Razão Social / Nome	CNPJ / CPF
Alvorecer Farmácia Ltda	95.378.741/0001-17
Ariane Soler Zanin Eireli	21.405.566/0003-35
Bastos de Melo & Bonifácio Ltda	07.145.858/0001-93
Bianca Peres Renofio - Eireli	16.633.394/0001-55
Brasil Farma Distribuidora de Medicamentos Ltda	34.762.332/0001-25
C. H. Moreto e CIA Ltda - ME	19.221.783/0001-61
Cabreira e Cabreira Ltda	26.238.440/0001-75
Centermedi Comércio de Produtos Hospitalares Ltda	03.652.030/0001-70
Cirúrgica Paulista Comercio de Material Médico Hospitalar LT	05.768.154/0001-41
Cooperativa de Produção e Abastecimento do Vale do Itajaí	82.647.165/0029-15
CRS Comércio de Medicamentos Ltda	35.747.479/0001-09
DMTOP Comércio de Medicamentos e Cosméticos Ltda	06.271.093/0119-67
Drogamais Comercial Farmaceutica Ltda	00.102.609/0001-71

Fonte: Informações obtidas com as Recuperandas.



Informações Operacionais

Referente ao quadro societário e unidades de negócio das Recuperandas, não houve alterações em dezembro/23 em comparação a competência anterior, ao contrário do quadro de colaboradores, o qual variou **-22,90%** e findou o mês em apreço com 101 (cento e um) colaboradores ativos.

3.5 COLABORADORES

As Recuperandas apresentaram a posição do quadro de colaboradores, de forma individual e consolidada, referente ao mês de dezembro de 2023, demonstrando a variação de **-22,90%** em relação a competência anterior, conforme tabelas e gráfico seguintes:

AIKON COMÉRCIO DE MEDICAMENTOS LTDA

Colaboradores	Nov-23	Dez-23
Quantidade Inicial	3	3
(+) Admissões	0	0
(-) Demissões	0	0
Quantidade Final	3	3
Variação	0,00%	

AZUL FARMA DISTRIBUIDORA DE MEDICAMENTOS LTDA

Colaboradores	Nov-23	Dez-23
Quantidade Inicial	1	1
(+) Admissões	0	0
(-) Demissões	0	0
Quantidade Final	1	1
Variação	0,00%	

DISPAR DISTRIBUIDORA DE MEDICAMENTOS LTDA

Colaboradores	Nov-23	Dez-23
Quantidade Inicial	84	84
(+) Admissões	4	6
(-) Demissões	-4	-11
Quantidade Final	84	79
Variação	-5,95%	

Informações Operacionais

Referente ao quadro societário e unidades de negócio das Recuperandas, não houve alterações em dezembro/23 em comparação a competência anterior, ao contrário do quadro de colaboradores, o qual variou **-22,90%** e findou o mês em apreço com 101 (cento e um) colaboradores ativos.

TOP FARMA DISTRIBUIDORA DE MEDICAMENTOS LTDA

Colaboradores	Nov-23	Dez-23
Quantidade Inicial	25	23
(+) Admissões	0	0
(-) Demissões	-2	-14
Quantidade Final	23	9
Variação		-60,87%

VEV COMÉRCIO DE MEDICAMENTOS LTDA

Colaboradores	Nov-23	Dez-23
Quantidade Inicial	19	20
(+) Admissões	1	0
(-) Demissões	0	-11
Quantidade Final	20	9
Variação		-55,00%

GRUPO DP4

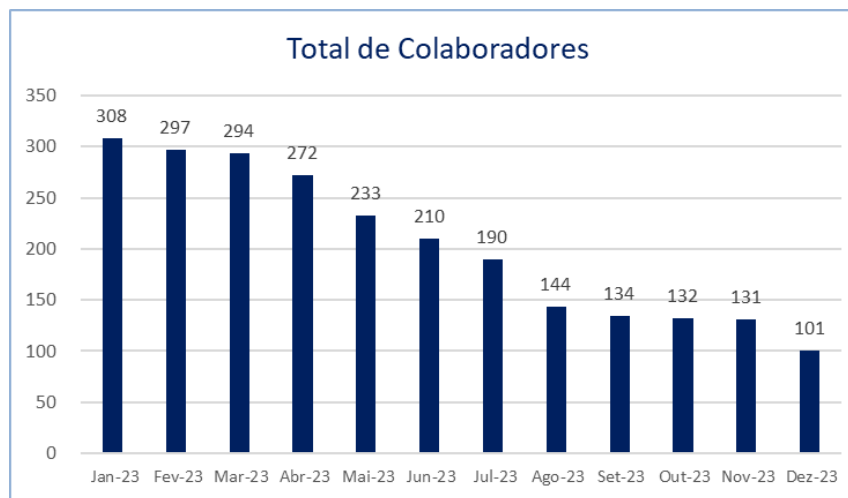
Colaboradores	Nov-23	Dez-23
Quantidade Inicial	132	131
(+) Admissões	5	6
(-) Demissões	-6	-36
Quantidade Final	131	101
Variação		-22,90%

Fonte: GRUPO DP4 – 31/12/2023



Informações Operacionais

Referente ao quadro societário e unidades de negócio das Recuperandas, não houve alterações em dezembro/23 em comparação a competência anterior, ao contrário do quadro de colaboradores, o qual variou **-22,90%** e findou o mês em apreço com 101 (cento e um) colaboradores ativos.



Fonte: GRUPO DP4 – 31/12/2023



4. INFORMAÇÕES FINANCEIRAS

- 4.1 BALANÇO PATRIMONIAL
- 4.2 DEMONSTRAÇÃO DE RESULTADO EXERCÍCIO
- 4.3 ATIVO IMOBILIZADO
- 4.4 ÍNDICES FINANCEIROS



Informações Financeiras

Pertinente a posição patrimonial das Recuperandas, em dezembro/23, as demonstrações foram apresentadas separadamente e de forma agrupada. No Balanço Patrimonial agrupado, destaca-se a variação em **Caixa e Equivalentes de Caixa (-55,61%)**, **Adiantamentos (59,70%)** e **Empréstimos e Financiamentos (14,60%)**. Em relação ao resultado das Recuperandas, nota-se que, apesar de todas apurarem **Prejuízo no Exercício**, este ocorreu em um montante inferior ao obtido na competência anterior, ressalta-se ainda, que as Recuperandas Aikon e Azul não apresentaram **Receita** com vendas no mês em apreço.

4.1 BALANÇO PATRIMONIAL

Apresenta-se a posição patrimonial, individual e agrupada, das Recuperandas no mês de dezembro de 2023, demonstrando as variações horizontais e verticais em relação a competência anterior e saldo final do Ativo e Passivo, respectivamente, e ressaltando as principais variações ocorridas no período, conforme exposto abaixo:

POSIÇÃO PATRIMONIAL – AIKON COMÉRCIO DE MEDICAMENTOS LTDA EM 31/12/2023

GRUPO PATRIMONIAL (valores em R\$)	Nov-23	Dez-23	AH	AV	Ref.
ATIVO					
Circulante					
Caixa e Equivalentes de Caixa	97.993,01	103.887,41	6,02%	2,42%	a
Créditos a Receber	239.559,50	233.142,41	-2,68%	5,43%	
Estoques	320.939,59	320.939,59	0,00%	7,48%	
Impostos a Recuperar	160.206,74	160.232,60	0,02%	3,74%	b
Adiantamentos	323.036,82	328.316,79	1,63%	7,65%	
Empréstimos a Receber	1.750.112,98	1.750.112,98	0,00%	40,80%	
Transferência Entre Matriz e Filial	254.768,46	254.768,46	0,00%	5,94%	
	3.146.617,10	3.151.400,24	0,15%	73,47%	
Não Circulante					
Mútuos Partes Relacionadas	1.049.228,04	1.049.228,04	0,00%	24,46%	c
Investimentos	55.239,69	55.239,69	0,00%	1,29%	
Imobilizado	34.512,15	33.787,37	-2,10%	0,79%	
	1.138.979,88	1.138.255,10	-0,06%	26,53%	
TOTAL DO ATIVO	4.285.596,98	4.289.655,34	0,09%	100,00%	



Informações Financeiras

Pertinente a posição patrimonial das Recuperandas, em dezembro/23, as demonstrações foram apresentadas separadamente e de forma agrupada. No Balanço Patrimonial agrupado, destaca-se a variação em **Caixa e Equivalentes de Caixa (-55,61%)**, **Adiantamentos (59,70%)** e **Empréstimos e Financiamentos (14,60%)**. Em relação ao resultado das Recuperandas, nota-se que, apesar de todas apurarem **Prejuízo no Exercício**, este ocorreu em um montante inferior ao obtido na competência anterior, ressalta-se ainda, que as Recuperandas Aikon e Azul não apresentaram **Receita** com vendas no mês em apreço.

GRUPO PATRIMONIAL (valores em R\$)	Nov-23	Dez-23	AH	AV	Ref.
PASSIVO					
Circulante					
Fornecedores	2.729.689,29	2.742.645,94	0,47%	63,94%	d
Contas a Pagar	318.348,55	322.491,91	1,30%	7,52%	
Empréstimos e Financiamentos	3.337.054,28	3.338.160,35	0,03%	77,82%	
Obrigações Trabalhistas	309.147,61	303.528,15	-1,82%	7,08%	
Obrigações Fiscais	112.813,93	103.380,69	-8,36%	2,41%	
Parcelamento Fiscal	61.421,83	61.421,83	0,00%	1,43%	
Adiantamentos	86.472,54	86.872,11	0,46%	2,03%	
Outros Empréstimos a Curto Prazo	2.161.927,73	2.202.717,73	1,89%	51,35%	e
	9.116.875,76	9.161.218,71	0,49%	213,57%	
Patrimônio Líquido					
Capital Social	1.000.000,00	1.000.000,00	0,00%	23,31%	
Reservas de Lucros	398.345,88	398.345,88	0,00%	9,29%	
Lucros ou Prejuízos Acumulados	-2.015.456,00	-2.015.456,00	0,00%	-46,98%	
Lucros ou Prejuízos do Exercício	-3.504.546,40	-3.544.830,99	1,15%	-82,64%	
Ajustes de Exercícios Anteriores	-709.622,26	-709.622,26	0,00%	-16,54%	
	-4.831.278,78	-4.871.563,37	0,83%	-113,57%	
TOTAL DO PASSIVO	4.285.596,98	4.289.655,34	0,09%	100,00%	

Notas:

a) A Recuperanda apresentou aumento de **6,02%** em **Caixa e Equivalentes de Caixa**, principalmente em decorrência do acréscimo em **Caixa (26642,98%)**, que registrou **R\$ 6.000,00** a mais que na competência anterior, oriundo de uma transferência do **Banco Bradesco**;

b) A variação de **1,63%** em **Adiantamentos** decorre do aumento de **11,62%** em **Adiantamento a Fornecedores**, que registrou **R\$ 34.022,53** contra **R\$ 30.481,56** anteriormente, além da baixa integral do **Adiantamento de 13° Salário**, no montante de **R\$ 1.739,00**;

c) No mês em apreço, a Recuperanda contabilizou a **Depreciação** mensal no valor de **R\$ 724,78**, culminando na



Informações Financeiras

Pertinente a posição patrimonial das Recuperandas, em dezembro/23, as demonstrações foram apresentadas separadamente e de forma agrupada. No Balanço Patrimonial agrupado, destaca-se a variação em **Caixa e Equivalentes de Caixa (-55,61%)**, **Adiantamentos (59,70%)** e **Empréstimos e Financiamentos (14,60%)**. Em relação ao resultado das Recuperandas, nota-se que, apesar de todas apurarem **Prejuízo no Exercício**, este ocorreu em um montante inferior ao obtido na competência anterior, ressalta-se ainda, que as Recuperandas Aikon e Azul não apresentaram **Receita** com vendas no mês em apreço.

redução do **Imobilizado** em **2,10%**;

d) O aumento em **Fornecedores (0,47%)** deriva do acréscimo em **Fornecedores de Serviço** no montante de **R\$ 12.956,65**, findando o exercício com o saldo a pagar de **R\$ 380.801,46** comparado a **R\$ 367.844,81** no mês anterior;

e) O acréscimo em **Outros Empréstimos a Curto Prazo (1,89%)** ocorreu devido ao aumento do empréstimo obtido junto a **Top Farma Distribuidora De Medicamentos LTDA**, empresa do mesmo grupo recuperando, no montante de **R\$ 40.790,00**.



Informações Financeiras

Pertinente a posição patrimonial das Recuperandas, em dezembro/23, as demonstrações foram apresentadas separadamente e de forma agrupada. No Balanço Patrimonial agrupado, destaca-se a variação em **Caixa e Equivalentes de Caixa (-55,61%)**, **Adiantamentos (59,70%)** e **Empréstimos e Financiamentos (14,60%)**. Em relação ao resultado das Recuperandas, nota-se que, apesar de todas apurarem **Prejuízo no Exercício**, este ocorreu em um montante inferior ao obtido na competência anterior, ressalta-se ainda, que as Recuperandas Aikon e Azul não apresentaram **Receita** com vendas no mês em apreço.

POSIÇÃO PATRIMONIAL – AZUL FARMA DISTRIBUIDORA DE MEDICAMENTOS LTDA EM 31/12/2023

GRUPO PATRIMONIAL (valores em R\$)	Nov-23	Dez-23	AH	AV	Ref.
ATIVO					
Circulante					
Caixa e Equivalentes de Caixa	13.276,05	14.008,31	5,52%	0,26%	
Créditos a Receber	1.187.463,31	1.187.463,31	0,00%	22,04%	
Estoques	661.970,47	661.970,47	0,00%	12,29%	
Impostos a Recuperar	249.218,50	249.353,96	0,05%	4,63%	
Adiantamentos	834.386,60	834.386,60	0,00%	15,49%	
Empréstimos a Receber	518.292,91	518.292,91	0,00%	9,62%	
Transferência entre Matriz e Filial	317.727,00	317.727,00	0,00%	5,90%	
	3.782.334,84	3.783.202,56	0,02%	70,23%	
Não Circulante					
Imobilizado	315.764,66	309.136,89	-2,10%	5,74%	a
Intangível	865,23	825,90	-4,55%	0,02%	
	316.629,89	309.962,79	-2,11%	5,75%	
Contas de Compensação					
Remessa para Depósito	1.293.883,91	1.293.883,91	0,00%	24,02%	
	1.293.883,91	1.293.883,91	0,00%	24,02%	
TOTAL DO ATIVO	5.392.848,64	5.387.049,26	-0,11%	100,00%	



Informações Financeiras

Pertinente a posição patrimonial das Recuperandas, em dezembro/23, as demonstrações foram apresentadas separadamente e de forma agrupada. No Balanço Patrimonial agrupado, destaca-se a variação em **Caixa e Equivalentes de Caixa (-55,61%)**, **Adiantamentos (59,70%)** e **Empréstimos e Financiamentos (14,60%)**. Em relação ao resultado das Recuperandas, nota-se que, apesar de todas apurarem **Prejuízo no Exercício**, este ocorreu em um montante inferior ao obtido na competência anterior, ressalta-se ainda, que as Recuperandas Aikon e Azul não apresentaram **Receita** com vendas no mês em apreço.

GRUPO PATRIMONIAL (valores em R\$)	Nov-23	Dez-23	AH	AV	Ref.
PASSIVO					
Circulante					
Fornecedores	3.566.338,57	3.568.581,34	0,06%	66,24%	
Empréstimos e Financiamentos	725.804,81	725.861,13	0,01%	13,47%	
Obrigações Trabalhistas	647.445,18	650.412,82	0,46%	12,07%	b
Obrigações Fiscais	408.256,79	408.296,71	0,01%	7,58%	
Adiantamentos	411.357,13	412.331,12	0,24%	7,65%	
Outros Empréstimos a Curto Prazo	10.241.029,13	10.251.479,13	0,10%	190,30%	c
	16.000.231,61	16.016.962,25	0,10%	297,32%	
Patrimônio Líquido					
Capital Social	50.000,00	50.000,00	0,00%	0,93%	
Reservas de Lucros	0,00	0,00	0,00%	0,00%	
Lucros ou Prejuízos Acumulados	-9.187.636,71	-9.187.636,71	0,00%	-170,55%	
Lucros ou Prejuízos do Exercício	-1.382.100,47	-1.427.941,99	3,32%	-26,51%	
Ajustes de Exercícios Anteriores	-1.358.218,20	-1.358.218,20	0,00%	-25,21%	
	-11.877.955,38	-11.923.796,90	0,39%	-221,34%	
Contas de Compensação					
Remessa para Depósito	1.293.883,91	1.293.883,91	0,00%	24,02%	
	1.293.883,91	1.293.883,91	0,00%	24,02%	
TOTAL DO PASSIVO	5.416.160,14	5.387.049,26	-0,54%	100,00%	

Notas:

a) A variação de **-2,10%** no **Imobilizado** da Recuperanda decorre da contabilização de **Depreciação** mensal no valor de **R\$ 6.627,77**;

b) Nota-se que o aumento de **0,46%** em **Obrigações Trabalhistas** ocorre mediante o acréscimo em **Encargos Sociais a Recolher (1,37%)**, mais especificamente, em **INSS, FGTS e IRRF a Recolher**, que apresentou o valor total de



Informações Financeiras

Pertinente a posição patrimonial das Recuperandas, em dezembro/23, as demonstrações foram apresentadas separadamente e de forma agrupada. No Balanço Patrimonial agrupado, destaca-se a variação em **Caixa e Equivalentes de Caixa (-55,61%)**, **Adiantamentos (59,70%)** e **Empréstimos e Financiamentos (14,60%)**. Em relação ao resultado das Recuperandas, nota-se que, apesar de todas apurarem **Prejuízo no Exercício**, este ocorreu em um montante inferior ao obtido na competência anterior, ressalta-se ainda, que as Recuperandas Aikon e Azul não apresentaram **Receita** com vendas no mês em apreço.

R\$ 6.347,14 obtido nesta competência, sem a realização da quitação do saldo anterior, registrando assim, o total a recolher de **R\$ 469.433,21** comparado a **R\$ 463.086,07** no mês anterior;

c) O acréscimo em **Outros Empréstimos a Curto Prazo (0,10%)** ocorreu devido ao aumento do empréstimo obtido junto a **Dispar Distribuidora De Medicamentos LTDA**, empresa do mesmo grupo recuperando, no montante de **R\$ 10.450,00**.



Informações Financeiras

Pertinente a posição patrimonial das Recuperandas, em dezembro/23, as demonstrações foram apresentadas separadamente e de forma agrupada. No Balanço Patrimonial agrupado, destaca-se a variação em **Caixa e Equivalentes de Caixa (-55,61%)**, **Adiantamentos (59,70%)** e **Empréstimos e Financiamentos (14,60%)**. Em relação ao resultado das Recuperandas, nota-se que, apesar de todas apurarem **Prejuízo no Exercício**, este ocorreu em um montante inferior ao obtido na competência anterior, ressalta-se ainda, que as Recuperandas Aikon e Azul não apresentaram **Receita** com vendas no mês em apreço.

POSIÇÃO PATRIMONIAL – DISPAR DISTRIBUIDORA DE MEDICAMENTOS LTDA EM 31/12/2023

GRUPO PATRIMONIAL (valores em R\$)	Nov-23	Dez-23	AH	AV	Ref.
ATIVO					
Circulante					
Caixa e Equivalentes de Caixa	10.499.225,05	3.813.512,98	-63,68%	1,35%	a
Créditos a Receber	11.461.440,43	12.084.510,55	5,44%	4,27%	
Estoques	17.040.400,44	19.388.377,28	13,78%	6,85%	
Impostos a Recuperar	22.660.280,64	22.745.329,53	0,38%	8,03%	
Adiantamentos	36.518.215,59	66.638.914,88	82,48%	23,53%	b
Empréstimos a Receber	68.674.038,31	69.229.807,33	0,81%	24,45%	
Transferência entre Matriz e Filial	336.168,27	201.153,89	-40,16%	0,07%	
	167.189.768,73	194.101.606,44	16,10%	68,55%	
Não Circulante					
Títulos de Precatórios	56.371.541,56	56.371.541,56	0,00%	19,91%	c
Mútuos Partes Relacionadas	22.828.614,87	22.868.614,87	0,18%	8,08%	
Mútuos Partes Não Relacionadas	304.722,22	304.722,22	0,00%	0,11%	
Investimentos	2.505.584,53	2.505.584,53	0,00%	0,88%	
Imobilizado	2.685.573,96	2.637.317,22	-1,80%	0,93%	
Intangível	70.933,26	68.399,92	-3,57%	0,02%	
	84.766.970,40	84.756.180,32	-0,01%	29,93%	
Contas de Compensação					
Contas de Compensação	4.297.908,51	4.297.908,51	0,00%	1,52%	
	4.297.908,51	4.297.908,51	0,00%	1,52%	
TOTAL DO ATIVO	256.254.647,64	283.155.695,27	10,50%	100,00%	

Informações Financeiras

Pertinente a posição patrimonial das Recuperandas, em dezembro/23, as demonstrações foram apresentadas separadamente e de forma agrupada. No Balanço Patrimonial agrupado, destaca-se a variação em **Caixa e Equivalentes de Caixa (-55,61%)**, **Adiantamentos (59,70%)** e **Empréstimos e Financiamentos (14,60%)**. Em relação ao resultado das Recuperandas, nota-se que, apesar de todas apurarem **Prejuízo no Exercício**, este ocorreu em um montante inferior ao obtido na competência anterior, ressalta-se ainda, que as Recuperandas Aikon e Azul não apresentaram **Receita** com vendas no mês em apreço.

GRUPO PATRIMONIAL (valores em R\$)	Nov-23	Dez-23	AH	AV	Ref.
PASSIVO					
Circulante					
Fornecedores	132.366.095,76	140.061.429,14	5,81%	49,46%	d
Contas a Pagar	6.284.421,07	6.761.344,09	7,59%	2,39%	
Empréstimos e Financiamentos	126.319.349,79	147.877.899,06	17,07%	52,22%	e
Obrigações Trabalhistas	5.609.905,38	5.803.523,92	3,45%	2,05%	
Obrigações Fiscais	8.678.542,37	9.052.189,15	4,31%	3,20%	
Parcelamentos Fiscais	2.422.913,43	2.228.836,18	-8,01%	0,79%	
Adiantamentos	11.243.966,43	11.770.095,83	4,68%	4,16%	
Dividendos e Participações	44.359,00	44.358,00	-0,00%	0,02%	
Outros Empréstimos a Curto Prazo	20.870.397,62	21.371.621,10	2,40%	7,55%	
	313.839.950,85	344.971.296,47	9,92%	121,83%	
Não Circulante					
Exigível a Longo Prazo	9.251.949,39	9.251.949,39	0,00%	3,27%	
Empréstimos e Financiamentos LP	4.324.892,83	4.324.892,83	0,00%	1,53%	
Outros Empréstimos a LP	401.388,89	401.388,89	0,00%	0,14%	
Parcelamento Fiscal a LP	117.607.827,49	117.607.827,49	0,00%	41,53%	
	131.586.058,60	131.586.058,60	0,00%	46,47%	
Patrimônio Líquido					
Capital Social	1.500.000,00	1.500.000,00	0,00%	0,53%	
Reservas de Lucros	55.192.151,35	55.192.151,35	0,00%	19,49%	
Lucros ou Prejuízos Acumulados	-105.515.732,27	-105.515.732,27	0,00%	-37,26%	
Lucros ou Prejuízos do Exercício	-59.780.661,31	-64.010.959,30	7,08%	-22,61%	
Ajustes de Exercícios Anteriores	-84.865.028,09	-84.865.028,09	0,00%	-29,97%	
	-193.469.270,32	-197.699.568,31	2,19%	-69,82%	
Contas de Compensação					
Remessa para Depósito	4.297.908,51	4.297.908,51	0,00%	1,52%	
	4.297.908,51	4.297.908,51	0,00%	1,52%	
TOTAL DO PASSIVO	256.254.647,64	283.155.695,27	10,50%	100,00%	



Informações Financeiras

Pertinente a posição patrimonial das Recuperandas, em dezembro/23, as demonstrações foram apresentadas separadamente e de forma agrupada. No Balanço Patrimonial agrupado, destaca-se a variação em **Caixa e Equivalentes de Caixa (-55,61%)**, **Adiantamentos (59,70%)** e **Empréstimos e Financiamentos (14,60%)**. Em relação ao resultado das Recuperandas, nota-se que, apesar de todas apurarem **Prejuízo no Exercício**, este ocorreu em um montante inferior ao obtido na competência anterior, ressalta-se ainda, que as Recuperandas Aikon e Azul não apresentaram **Receita** com vendas no mês em apreço.

Notas:

- a)** A redução presente em **Caixa e Equivalentes de Caixa (-63,68%)** decorreu da queda nos grupos de **Caixa (-30,08%)**, mediante a redução de **R\$ 55.679,25**, em **Bancos Conta Movimento (-76,89%)**, mais especificamente, junto ao saldo do **Banco Santander**, que registrou **R\$ 6.649.182,99** a menos que no mês anterior, e, por fim, em **Aplicações Financeiras (-27,51%)**, em suma, mediante redução das **Aplicações Financeiras Banco Safra (-22,74%)**, que findou o exercício com **R\$ 1.911.299,21** contra **R\$ 2.473.697,58** anteriormente;
- b)** O aumento de **82,48%** em **Adiantamentos** deriva, em suma, do acréscimo de **R\$ 29.956.715,57** junto ao **Adiantamento a Fornecedores**, findando o mês em apreço com o saldo de **R\$ 47.623.428,63** comparado a **R\$ 17.666.713,06** no mês anterior;
- c)** A redução em **Imobilizado (-1,80%)** decorre da contabilização de **Depreciação**, ocorrida mensalmente, no valor de **R\$ 51.778,74**, nota-se ainda, a aquisição de **Móveis e Utensílios** e **Computadores e Periféricos** no montante de **R\$ 1.932,00** e **R\$ 1.590,00**, respectivamente;
- d)** Em **Fornecedores** houve o aumento de **5,81%**, este mediante o acréscimo no saldo de **Fornecedores Nacionais (5,38%)**, que registrou **R\$ 6.810.339,62** a mais que no mês anterior, e em **Fornecedores de Serviços (17,79%)**, que obteve o saldo de **R\$ 5.503.117,36** comparado a **R\$ 4.672.155,10** na competência antecedente;
- e)** O aumento em **Empréstimos e Financiamentos (17,07%)** ocorreu mediante o acréscimo em **Empréstimos Bancários**, mais especificamente devido a obtenção de empréstimos junto ao **Santander** no montante de **R\$ 12.410.572,38** e do aumento em **Duplicatas Descontadas (40,51%)**, que registrou **R\$ 7.662.010,76** a mais que no mês anterior.



Informações Financeiras

Pertinente a posição patrimonial das Recuperandas, em dezembro/23, as demonstrações foram apresentadas separadamente e de forma agrupada. No Balanço Patrimonial agrupado, destaca-se a variação em **Caixa e Equivalentes de Caixa (-55,61%)**, **Adiantamentos (59,70%)** e **Empréstimos e Financiamentos (14,60%)**. Em relação ao resultado das Recuperandas, nota-se que, apesar de todas apurarem **Prejuízo no Exercício**, este ocorreu em um montante inferior ao obtido na competência anterior, ressalta-se ainda, que as Recuperandas Aikon e Azul não apresentaram **Receita** com vendas no mês em apreço.

POSIÇÃO PATRIMONIAL – ELM PARTICIPACOES EIRELI EM 31/12/2023

GRUPO PATRIMONIAL (valores em R\$)	Nov-23	Dez-23	AH	AV	Ref.
ATIVO					
Circulante					
Caixa e Equivalentes de Caixa	61.567,56	61.567,56	0,00%	3,87%	
Empréstimos a Receber	130.000,00	130.000,00	0,00%	8,18%	
	191.567,56	191.567,56	0,00%	12,06%	
Não Circulante					
Investimentos	1.339.497,55	1.397.433,85	4,33%	87,94%	a
	1.339.497,55	1.397.433,85	4,33%	87,94%	
TOTAL DO ATIVO	1.531.065,11	1.589.001,41	3,78%	100,00%	



Informações Financeiras

Pertinente a posição patrimonial das Recuperandas, em dezembro/23, as demonstrações foram apresentadas separadamente e de forma agrupada. No Balanço Patrimonial agrupado, destaca-se a variação em **Caixa e Equivalentes de Caixa (-55,61%)**, **Adiantamentos (59,70%)** e **Empréstimos e Financiamentos (14,60%)**. Em relação ao resultado das Recuperandas, nota-se que, apesar de todas apurarem **Prejuízo no Exercício**, este ocorreu em um montante inferior ao obtido na competência anterior, ressalta-se ainda, que as Recuperandas Aikon e Azul não apresentaram **Receita** com vendas no mês em apreço.

GRUPO PATRIMONIAL (valores em R\$)	Nov-23	Dez-23	AH	AV	Ref.
PASSIVO					
Circulante					
Empréstimos e Financiamentos	677.000,00	677.000,00	0,00%	42,61%	
	677.000,00	677.000,00	0,00%	42,61%	
Não Circulante					
Empréstimos e Financiamentos LP	98.963.816,08	101.080.197,66	2,14%	6.361,24%	b
	98.963.816,08	101.080.197,66	2,14%	6.361,24%	
Patrimônio Líquido					
Capital Social	104.500,00	104.500,00	0,00%	6,58%	
Reservas de Lucros	3.201.461,15	3.201.461,15	0,00%	201,48%	
Lucros ou Prejuízos Acumulados	-48.679.255,06	-48.679.255,06	0,00%	-3.063,51%	
Lucros ou Prejuízos do Exercício	-52.736.457,06	-54.794.902,34	3,90%	-3.448,39%	
	-98.109.750,97	-100.168.196,25	2,10%	-6.303,85%	
TOTAL DO PASSIVO	1.531.065,11	1.589.001,41	3,78%	100,00%	

Notas:

a) Verifica-se que o acréscimo de **4,33%** apresentado em **Investimentos** deriva da contabilização de ganho com participação societária, que aumentou a participação na **Veloz Locadora De Veículos** em **R\$ 57.936,30**;

b) O aumento de **2,14%** em **Empréstimos e Financiamentos LP**, decorre do registro de **Perdas Com Participação Societária**, mais especificamente, mediante a perda no valor de **R\$ 2.116.381,58** na participação da **Dispar Distribuidora De Medicamentos Ltda**, empresa do mesmo grupo recuperando.



Informações Financeiras

Pertinente a posição patrimonial das Recuperandas, em dezembro/23, as demonstrações foram apresentadas separadamente e de forma agrupada. No Balanço Patrimonial agrupado, destaca-se a variação em **Caixa e Equivalentes de Caixa (-55,61%)**, **Adiantamentos (59,70%)** e **Empréstimos e Financiamentos (14,60%)**. Em relação ao resultado das Recuperandas, nota-se que, apesar de todas apurarem **Prejuízo no Exercício**, este ocorreu em um montante inferior ao obtido na competência anterior, ressalta-se ainda, que as Recuperandas Aikon e Azul não apresentaram **Receita** com vendas no mês em apreço.

POSIÇÃO PATRIMONIAL – TOP FARMA DISTRIBUIDORA DE MEDICAMENTOS LTDA EM 31/12/2023

GRUPO PATRIMONIAL (valores em R\$)	Nov-23	Dez-23	AH	AV	Ref.
ATIVO					
Circulante					
Caixa e Equivalentes de Caixa	1.309.117,27	1.301.087,34	-0,61%	3,55%	
Créditos a Receber	1.409.632,13	1.398.229,05	-0,81%	3,81%	
Estoques	1.717.800,84	1.724.683,43	0,40%	4,70%	
Impostos a Recuperar	174.213,03	183.308,77	5,22%	0,50%	
Adiantamentos	1.170.924,83	1.203.216,71	2,76%	3,28%	a
Empréstimos a Receber	20.391.761,58	20.257.714,21	-0,66%	55,26%	b
Transferência Entre Matriz e Filial	-252.527,52	-252.527,52	0,00%	-0,69%	
	25.920.922,16	25.815.711,99	-0,41%	70,42%	
Não Circulante					
Títulos de Precatórios	9.084.372,84	9.084.372,84	0,00%	24,78%	
Mútuos Partes Relacionadas	401.388,89	401.388,89	0,00%	1,09%	
Investimentos	1.148.513,18	1.148.513,18	0,00%	3,13%	
Imobilizado	216.642,30	207.347,84	-4,29%	0,57%	c
Intangível	0,00	0,00	0,00%	0,00%	
	10.850.917,21	10.841.622,75	-0,09%	29,57%	
Contas de Compensação					
Contas de Compensação	2.000,00	2.000,00	0,00%	0,01%	
	2.000,00	2.000,00	0,00%	0,01%	
TOTAL DO ATIVO	36.773.839,37	36.659.334,74	-0,31%	100,00%	



Informações Financeiras

Pertinente a posição patrimonial das Recuperandas, em dezembro/23, as demonstrações foram apresentadas separadamente e de forma agrupada. No Balanço Patrimonial agrupado, destaca-se a variação em **Caixa e Equivalentes de Caixa (-55,61%)**, **Adiantamentos (59,70%)** e **Empréstimos e Financiamentos (14,60%)**. Em relação ao resultado das Recuperandas, nota-se que, apesar de todas apurarem **Prejuízo no Exercício**, este ocorreu em um montante inferior ao obtido na competência anterior, ressalta-se ainda, que as Recuperandas Aikon e Azul não apresentaram **Receita** com vendas no mês em apreço.

GRUPO PATRIMONIAL (valores em R\$)	Nov-23	Dez-23	AH	AV	Ref.
PASSIVO					
Circulante					
Fornecedores	12.672.348,03	12.905.809,42	1,84%	35,20%	d
Contas a Pagar	2.782.167,66	2.877.116,74	3,41%	7,85%	
Empréstimos e Financiamentos	8.129.765,48	8.134.107,27	0,05%	22,19%	
Obrigações Trabalhistas	1.014.672,74	1.073.206,06	5,77%	2,93%	e
Obrigações Fiscais	1.298.006,92	1.304.337,80	0,49%	3,56%	
Parcelamentos Fiscais	230.428,60	230.428,60	0,00%	0,63%	
Adiantamentos	378.791,54	381.161,57	0,63%	1,04%	
Dividendos e Participações	44.515,00	44.515,00	0,00%	0,12%	
Outros Empréstimos a Curto Prazo	780.852,21	780.852,21	0,00%	2,13%	
	27.331.548,18	27.731.534,67	1,46%	75,65%	
Não Circulante					
Exigível a Longo Prazo	5.280.000,00	5.280.000,00	0,00%	14,40%	
Empréstimos e Financiamentos LP	3.314.393,96	3.314.393,96	0,00%	9,04%	
Outros Empréstimos a LP	1.509.838,04	1.509.838,04	0,00%	4,12%	
Parcelamento Fiscal a LP	208.120,76	208.120,76	0,00%	0,57%	
	10.312.352,76	10.312.352,76	0,00%	28,13%	
Patrimônio Líquido					
Capital Social	60.000,00	60.000,00	0,00%	0,16%	
Reservas de Lucros	5.665.540,32	5.665.540,32	0,00%	15,45%	
Lucros ou Prejuízos Acumulados	0,00	0,00	0,00%	0,00%	
Lucros ou Prejuízos do Exercício	-11.644.719,05	-12.159.210,17	4,42%	-33,17%	
Ajustes de Exercícios Anteriores	5.047.117,16	5.047.117,16	0,00%	13,77%	
	-872.061,57	-1.386.552,69	59,00%	-3,78%	
Contas de Compensação					
Remessa para Depósito	2.000,00	2.000,00	0,00%	0,01%	
	2.000,00	2.000,00	0,00%	0,01%	
TOTAL DO PASSIVO	36.773.839,37	36.659.334,74	-0,31%	100,00%	



Informações Financeiras

Pertinente a posição patrimonial das Recuperandas, em dezembro/23, as demonstrações foram apresentadas separadamente e de forma agrupada. No Balanço Patrimonial agrupado, destaca-se a variação em **Caixa e Equivalentes de Caixa (-55,61%)**, **Adiantamentos (59,70%)** e **Empréstimos e Financiamentos (14,60%)**. Em relação ao resultado das Recuperandas, nota-se que, apesar de todas apurarem **Prejuízo no Exercício**, este ocorreu em um montante inferior ao obtido na competência anterior, ressalta-se ainda, que as Recuperandas Aikon e Azul não apresentaram **Receita** com vendas no mês em apreço.

Notas:

- a)** No mês em apreço, nota-se que houve o aumento de **2,76%** em **Adiantamentos** mediante o acréscimo em **Adiantamento a Fornecedores (0,57%)**, no montante de **R\$ 6.787,88**, e pela liquidação do saldo negativo de **Adiantamento de 13º Salário**, que perfazia **R\$ 25.504,00** no mês anterior;
- b)** A variação de **-0,66%** em **Empréstimos a Receber** deriva da queda de **Mútuos Partes não Relacionadas (-1,31%)**, mais especificamente, pela baixa do mútuo efetuado junto a **Dispar Distribuidora De Medicamentos Ltda**, empresa do mesmo grupo recuperando, no montante de **R\$ 174.837,37**;
- c)** A redução de **4,29%** no **Imobilizado** ocorre através da contabilização mensal de **Depreciação** no valor de **R\$ 9.294,46**;
- d)** O aumento em **Fornecedores (1,84%)** decorreu, em suma, do acréscimo em **Fornecedores de Serviço (11,59%)**, que registrou **R\$ 1.875.195,72** comparado a **R\$ 1.680.391,60** no mês anterior;
- e)** Verifica-se que o aumento de **Obrigações Trabalhistas (5,77%)** derivou, em suma, do acréscimo em **Rescisões a Pagar (39,13%)**, que registrou **R\$ 336.800,40** contra **R\$ 242.078,77**, sendo este aumento mediante as diversas demissões realizadas no período. Ressalta-se que a Recuperanda apresentou saldo de **13º Salário a Pagar** mesmo após o encerramento de 12/2023, este saldo, entretanto, teria de estar zerado diante do pagamento da **última** parcela de 13º salário ocorrer em dezembro, deste modo, se faz necessário ajustes na contabilidade da Recuperanda para a apresentação de um saldo fidedigno na referida conta.



Informações Financeiras

Pertinente a posição patrimonial das Recuperandas, em dezembro/23, as demonstrações foram apresentadas separadamente e de forma agrupada. No Balanço Patrimonial agrupado, destaca-se a variação em **Caixa e Equivalentes de Caixa (-55,61%)**, **Adiantamentos (59,70%)** e **Empréstimos e Financiamentos (14,60%)**. Em relação ao resultado das Recuperandas, nota-se que, apesar de todas apurarem **Prejuízo no Exercício**, este ocorreu em um montante inferior ao obtido na competência anterior, ressalta-se ainda, que as Recuperandas Aikon e Azul não apresentaram **Receita** com vendas no mês em apreço.

POSIÇÃO PATRIMONIAL – VEV COMÉRCIO DE MEDICAMENTOS LTDA EM 31/12/2023

GRUPO PATRIMONIAL (valores em R\$)	Nov-23	Dez-23	AH	AV	Ref.
ATIVO					
Circulante					
Caixa e Equivalentes de Caixa	113.126,97	75.129,86	-33,59%	0,30%	a
Créditos a Receber	3.995.677,12	4.214.197,72	5,47%	16,96%	b
Estoques	162.722,26	226.714,52	39,33%	0,91%	
Impostos a Recuperar	3.836.698,11	3.792.560,13	-1,15%	15,26%	
Adiantamentos	11.745.872,65	11.790.176,07	0,38%	47,44%	
Empréstimos a Receber	4.200.309,51	4.604.077,66	9,61%	18,52%	c
Transferência entre Matriz e Filial	0,00	125,00	Erro	0,00%	
	24.054.406,62	24.702.980,96	2,70%	99,39%	
Não Circulante					
Tributos a Recuperar	46.467,21	46.467,21	0,00%	0,19%	
Investimentos	61.989,71	61.989,71	0,00%	0,25%	
Imobilizado	40.935,21	39.897,12	-2,54%	0,16%	d
Intangível	1.500,04	1.468,12	-2,13%	0,01%	
	150.892,17	149.822,16	-0,71%	0,60%	
Contas de Compensação					
Contas de Compensação	1.304,61	1.304,61	0,00%	0,01%	
	1.304,61	1.304,61	0,00%	0,01%	
TOTAL DO ATIVO	24.206.603,40	24.854.107,73	2,67%	100,00%	



Informações Financeiras

Pertinente a posição patrimonial das Recuperandas, em dezembro/23, as demonstrações foram apresentadas separadamente e de forma agrupada. No Balanço Patrimonial agrupado, destaca-se a variação em **Caixa e Equivalentes de Caixa (-55,61%)**, **Adiantamentos (59,70%)** e **Empréstimos e Financiamentos (14,60%)**. Em relação ao resultado das Recuperandas, nota-se que, apesar de todas apurarem **Prejuízo no Exercício**, este ocorreu em um montante inferior ao obtido na competência anterior, ressalta-se ainda, que as Recuperandas Aikon e Azul não apresentaram **Receita** com vendas no mês em apreço.

GRUPO PATRIMONIAL (valores em R\$)	Nov-23	Dez-23	AH	AV	Ref.
PASSIVO					
Circulante					
Fornecedores	18.862.563,78	19.613.273,57	3,98%	78,91%	e
Contas a Pagar	55.565,92	55.409,07	-0,28%	0,22%	
Empréstimos e Financiamentos	9.054.963,78	9.136.269,58	0,90%	36,76%	
Obrigações Trabalhistas	397.347,57	402.577,72	1,32%	1,62%	
Obrigações Fiscais	2.635.472,10	2.653.952,82	0,70%	10,68%	
Parcelamentos Fiscais	175.819,47	148.502,05	-15,54%	0,60%	f
Adiantamentos	7.234.005,24	7.238.892,35	0,07%	29,13%	
	38.415.737,86	39.248.877,16	2,17%	157,92%	
Não Circulante					
Parcelamento Fiscal a LP	12.572.866,08	12.572.866,08	0,00%	50,59%	
	12.572.866,08	12.572.866,08	0,00%	50,59%	
Patrimônio Líquido					
Capital Social	99.800,00	99.800,00	0,00%	0,40%	
Reservas de Capital	8.966.868,24	8.966.868,24	0,00%	36,08%	
Reservas de Lucros	1.155.222,48	1.155.222,48	0,00%	4,65%	
Lucros ou Prejuízos Acumulados	-6.504.431,30	-6.504.431,30	0,00%	-26,17%	
Lucros ou Prejuízos do Exercício	-5.104.447,99	-5.290.082,96	3,64%	-21,28%	
Ajustes de Exercícios Anteriores	-25.396.316,58	-25.396.316,58	0,00%	-102,18%	
	-26.783.305,15	-26.968.940,12	0,69%	-108,51%	
Contas de Compensação					
Remessa para Depósito	1.304,61	1.304,61	0,00%	0,01%	
	1.304,61	1.304,61	0,00%	0,01%	
TOTAL DO PASSIVO	24.206.603,40	24.854.107,73	2,67%	100,00%	



Informações Financeiras

Pertinente a posição patrimonial das Recuperandas, em dezembro/23, as demonstrações foram apresentadas separadamente e de forma agrupada. No Balanço Patrimonial agrupado, destaca-se a variação em **Caixa e Equivalentes de Caixa (-55,61%)**, **Adiantamentos (59,70%)** e **Empréstimos e Financiamentos (14,60%)**. Em relação ao resultado das Recuperandas, nota-se que, apesar de todas apurarem **Prejuízo no Exercício**, este ocorreu em um montante inferior ao obtido na competência anterior, ressalta-se ainda, que as Recuperandas Aikon e Azul não apresentaram **Receita** com vendas no mês em apreço.

Notas:

- a)** A Recuperanda demonstrou redução de **33,59%** em **Caixa em Equivalentes de Caixa**, em decorrência da queda em **Aplicações Financeiras (-93,87%)**, em suma, mediante ao resgate de **R\$ 65.000,00** junto as **Aplicações Financeiras Banco Sofisa**, findando o exercício com saldo zerado nas referidas aplicações.
- b)** O aumento em **Clientes a Receber (5,47%)** deriva do acréscimo em **Duplicatas a Receber (4,70%)**, que registrou o saldo de **R\$ 4.901.918,53** comparado a **R\$ 4.681.709,68** no mês anterior;
- c)** O acréscimo de **9,61%** em **Empréstimos a Receber** deriva principalmente do aumento de **R\$ 411.096,96** em **Mútuos Partes Não Relacionadas** junto a **Dispar Distribuidora De Medicamentos Ltda**, empresa do mesmo grupo recuperando;
- d)** A redução no **Imobilizado (-2,54%)** decorreu da contabilização de **Depreciação** mensal no valor de **R\$ 1.083,09**;
- e)** Nota-se que o aumento em **Fornecedores (3,98%)** ocorreu mediante ao acréscimo em **Fornecedores Nacionais (3,72%)** e **Fornecedores de Serviço (16,42%)**, que apresentaram saldo superior ao mês anterior em **R\$ 687.754,21** e **R\$ 63.657,13**, respectivamente;
- f)** A variação de **-15,54%** em **Parcelamentos Fiscais** ocorreu através do pagamento de **R\$ 27.317,42** junto ao **Parcelamento ICMS ST**, que findou com o saldo a pagar de **R\$ 148.502,05** contra **R\$ 175.819,47** no exercício anterior.



Informações Financeiras

Pertinente a posição patrimonial das Recuperandas, em dezembro/23, as demonstrações foram apresentadas separadamente e de forma agrupada. No Balanço Patrimonial agrupado, destaca-se a variação em **Caixa e Equivalentes de Caixa (-55,61%)**, **Adiantamentos (59,70%)** e **Empréstimos e Financiamentos (14,60%)**. Em relação ao resultado das Recuperandas, nota-se que, apesar de todas apurarem **Prejuízo no Exercício**, este ocorreu em um montante inferior ao obtido na competência anterior, ressalta-se ainda, que as Recuperandas Aikon e Azul não apresentaram **Receita** com vendas no mês em apreço.

POSIÇÃO PATRIMONIAL – GRUPO DP4 EM 31/12/2023

(Composição agrupada, não consolidada!)

GRUPO PATRIMONIAL (valores em R\$)	Nov-23	Dez-23	AH	AV
ATIVO				
Circulante				
Caixa e Equivalentes de Caixa	12.094.305,91	5.369.193,46	-55,61%	1,51%
Créditos a Receber	18.293.772,49	19.117.543,04	4,50%	5,37%
Estoques	19.903.833,60	22.322.685,29	12,15%	6,27%
Impostos a Recuperar	27.080.617,02	27.130.784,99	0,19%	7,62%
Adiantamentos	50.592.436,49	80.795.011,05	59,70%	22,70%
Empréstimos a Receber	95.664.515,29	96.490.005,09	0,86%	27,11%
Transferência entre Matriz e Filial	656.136,21	521.246,83	-20,56%	0,15%
	224.285.617,01	251.746.469,75	12,24%	70,73%
Não Circulante				
Títulos de Precatórios	65.455.914,40	65.455.914,40	0,00%	18,39%
Tributos a Recuperar	46.467,21	46.467,21	0,00%	0,01%
Mútuos Partes Relacionadas	24.279.231,80	24.319.231,80	0,16%	6,83%
Mútuos Partes Não Relacionadas	304.722,22	304.722,22	0,00%	0,09%
Investimentos	5.110.824,66	5.168.760,96	1,13%	1,45%
Imobilizado	3.293.428,28	3.227.486,44	-2,00%	0,91%
Intangível	73.298,53	70.693,94	-3,55%	0,02%
	98.563.887,10	98.593.276,97	0,03%	27,70%
Contas de Compensação				
Contas de Compensação	5.595.097,03	5.595.097,03	0,00%	1,57%
	5.595.097,03	5.595.097,03	0,00%	1,57%
TOTAL DO ATIVO	328.444.601,14	355.934.843,75	8,37%	100,00%



Informações Financeiras

Pertinente a posição patrimonial das Recuperandas, em dezembro/23, as demonstrações foram apresentadas separadamente e de forma agrupada. No Balanço Patrimonial agrupado, destaca-se a variação em **Caixa e Equivalentes de Caixa (-55,61%)**, **Adiantamentos (59,70%)** e **Empréstimos e Financiamentos (14,60%)**. Em relação ao resultado das Recuperandas, nota-se que, apesar de todas apurarem **Prejuízo no Exercício**, este ocorreu em um montante inferior ao obtido na competência anterior, ressalta-se ainda, que as Recuperandas Aikon e Azul não apresentaram **Receita** com vendas no mês em apreço.

GRUPO PATRIMONIAL (valores em R\$)	Nov-23	Dez-23	AH	AV
PASSIVO				
Circulante				
Fornecedores	170.197.035,43	178.891.739,41	5,11%	50,26%
Contas a Pagar	9.440.503,20	10.016.361,81	6,10%	2,81%
Empréstimos e Financiamentos	148.243.938,14	169.889.297,39	14,60%	47,73%
Obrigações Trabalhistas	7.978.518,48	8.233.248,67	3,19%	2,31%
Obrigações Fiscais	13.133.092,11	13.522.157,17	2,96%	3,80%
Parcelamento Fiscal	2.890.583,33	2.669.188,66	-7,66%	0,75%
Adiantamentos	19.354.592,88	19.889.352,98	2,76%	5,59%
Dividendos e Participações	88.874,00	88.873,00	-0,00%	0,02%
Outros Empréstimos a Curto Prazo	34.054.206,69	34.606.670,17	1,62%	9,72%
	405.381.344,26	437.806.889,26	8,00%	123,00%
Não Circulante				
Exigível a Longo Prazo	14.531.949,39	14.531.949,39	0,00%	4,08%
Empréstimos e Financiamentos LP	106.603.102,87	108.719.484,45	1,99%	30,54%
Outros Empréstimos a LP	1.911.226,93	1.911.226,93	0,00%	0,54%
Parcelamento Fiscal a LP	130.388.814,33	130.388.814,33	0,00%	36,63%
	253.435.093,52	255.551.475,10	0,84%	71,80%
Patrimônio Líquido				
Capital Social	2.814.300,00	2.814.300,00	0,00%	0,79%
Reservas de Capital	8.966.868,24	8.966.868,24	0,00%	2,52%
Reservas de Lucros	65.612.721,18	65.612.721,18	0,00%	18,43%
Lucros ou Prejuízos Acumulados	-171.902.511,34	-171.902.511,34	0,00%	-48,30%
Lucros ou Prejuízos do Exercício	-134.152.932,28	-141.227.927,75	5,27%	-39,68%
Ajustes de Exercícios Anteriores	-107.282.067,97	-107.282.067,97	0,00%	-30,14%
	-335.943.622,17	-343.018.617,64	2,11%	-96,37%
Contas de Compensação				
Contas de Compensação	5.595.097,03	5.595.097,03	0,00%	1,57%
	5.595.097,03	5.595.097,03	0,00%	1,57%
TOTAL DO PASSIVO	328.467.912,64	355.934.843,75	8,36%	100,00%



Informações Financeiras

Pertinente a posição patrimonial das Recuperandas, em dezembro/23, as demonstrações foram apresentadas separadamente e de forma agrupada. No Balanço Patrimonial agrupado, destaca-se a variação em **Caixa e Equivalentes de Caixa (-55,61%), Adiantamentos (59,70%) e Empréstimos e Financiamentos (14,60%)**. Em relação ao resultado das Recuperandas, nota-se que, apesar de todas apurarem **Prejuízo no Exercício**, este ocorreu em um montante inferior ao obtido na competência anterior, ressalta-se ainda, que as Recuperandas Aikon e Azul não apresentaram **Receita** com vendas no mês em apreço.

4.2 DEMONSTRAÇÃO DE RESULTADO EXERCÍCIO

A Demonstração do Resultado do Exercício (DRE) individual e agrupada, foi elaborada com base no **balancete mensal** fornecido pelas Recuperandas referente ao mês de dezembro de 2023. Assim como no Balanço Patrimonial, demonstra-se as variações horizontais e verticais em relação a competência anterior e receita obtida, respectivamente, além do exposto, destaca-se a seguir as principais variações ocorridas no período:

DRE – AIKON COMÉRCIO DE MEDICAMENTOS LTDA EM 31/12/2023

DEMONSTRAÇÃO DO RESULTADO DO EXERCÍCIO	Nov-23	Dez-23	AH	AV	Ref.
RECEITA OPERACIONAL BRUTA	0,00	0,00	0,00%	0,00%	
(-) DEDUÇÕES DA RECEITA BRUTA	0,00	0,00	0,00%	0,00%	
(=) RECEITA OPERACIONAL LIQUIDA	0,00	0,00	0,00%	0,00%	
(-) CUSTO DOS PROD./MERCADORIAS	0,00	0,00	0,00%	0,00%	
(=) LUCRO BRUTO	0,00	0,00	0,00%	0,00%	
(+/-) DESPESAS OPERACIONAIS	-57.456,82	-32.064,80	-44,19%	0,00%	
DESPESA COM PESSOAL	-3.430,97	-529,60	-84,56%	0,00%	a
ENCARGOS SOCIAIS	-858,86	-1.902,55	121,52%	0,00%	
DESPESA COM VENDAS	-48.629,48	-24.632,65	-49,35%	0,00%	b
DESPESA COM TRANSPORTES	-4.537,51	-5.000,00	10,19%	0,00%	
(+/-) DESPESAS ADMINISTRATIVAS	-45.905,17	-21.053,73	-54,14%	0,00%	
DESPESAS GERAIS	-768,35	-698,70	-9,06%	0,00%	
DESPESAS ADMINISTRATIVAS	-16.314,90	0,00	-100,00%	0,00%	c
SERVIÇOS DE TERCEIROS	-28.804,92	-18.224,23	-36,73%	0,00%	d
DESPESAS TRIBUTÁRIAS	-17,00	-2.130,80	12.434,12%	0,00%	
DESPESAS INDEDUTÍVEIS	0,00	0,00	0,00%	0,00%	
(+/-) OUTRAS DESPESAS E RECEITAS	1.164,62	16.888,76	1.350,15%	0,00%	
OUTRAS RECEITAS	-157,81	358,48	-327,16%	0,00%	
RECUPERAÇÃO DE DESPESAS	1.322,43	16.530,28	1.149,99%	0,00%	e
OUTRAS DESPESAS	0,00	0,00	0,00%	0,00%	
(=) RESULTADO OPERACIONAL	-102.197,37	-36.229,77	-64,55%	0,00%	
RESULTADO FINANCEIRO LÍQUIDO	-9.501,28	-4.054,82	-57,32%	0,00%	
(=) RESULTADO ANTES DO IR E CS	-111.698,65	-40.284,59	-63,93%	0,00%	
PROVISÃO IMPOSTO DE RENDA	0,00	0,00	0,00%	0,00%	
PROVISÃO PARA CONTRIBUIÇÃO SOCIAL	0,00	0,00	0,00%	0,00%	
(=) LUCRO/PREJ. LÍQUIDO DO EXERCÍCIO	-111.698,65	-40.284,59	-63,93%	0,00%	



Informações Financeiras

Pertinente a posição patrimonial das Recuperandas, em dezembro/23, as demonstrações foram apresentadas separadamente e de forma agrupada. No Balanço Patrimonial agrupado, destaca-se a variação em **Caixa e Equivalentes de Caixa (-55,61%)**, **Adiantamentos (59,70%)** e **Empréstimos e Financiamentos (14,60%)**. Em relação ao resultado das Recuperandas, nota-se que, apesar de todas apurarem **Prejuízo no Exercício**, este ocorreu em um montante inferior ao obtido na competência anterior, ressalta-se ainda, que as Recuperandas Aikon e Azul não apresentaram **Receita** com vendas no mês em apreço.

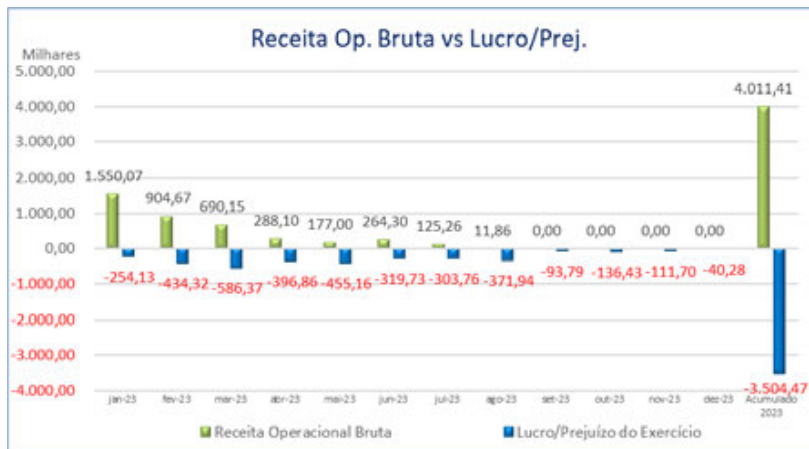
Notas:

- a)** Nota-se que a redução em **Despesa com Pessoal (-84,56%)** deriva da queda de **Férias Gozadas (-78,87%)**, que registrou **R\$ 368,15** contra **R\$ 1.742,65** anteriormente, além da ausência da despesa com **Refeição de Funcionários**, que perfaz **R\$ 1.920,00** no mês anterior;
- b)** A variação de **-49,35%** em **Despesa com Vendas** decorre, em suma, da queda de **43,65%** em **Comissões – Pessoa Jurídica**, que apresentou o valor de **R\$ 24.500,00** contra **R\$ 43.480,55** no mês anterior, e da ausência de **Promoções de Vendas** que registrou **R\$ 3.000,00** anteriormente;
- c)** É possível verificar que, no mês em apreço, a Recuperanda não registrou valores em **Despesas Administrativas**, que perfaz **R\$ 16.314,90** no mês anterior, sendo referente a **Telefone e Internet** e **Conservação e Reparo de Prédios**;
- d)** Em **Serviços de Terceiros**, a redução de **36,73%**, ocorreu principalmente mediante a ausência de **Honorários Judiciais**, que perfizeram **R\$ 10.000,00** no mês antecedente;
- e)** No grupo **Recuperação de Despesas** encontra-se contabilizado a **Recuperação de Despesas Fiscais e Tributárias**, que apresentou o saldo de **R\$ 16.530,28** em comparação a **R\$ 1.322,43** no mês antecedente, ocasionando a variação de **1149,99%** no grupo em fomento.



Informações Financeiras

Pertinente a posição patrimonial das Recuperandas, em dezembro/23, as demonstrações foram apresentadas separadamente e de forma agrupada. No Balanço Patrimonial agrupado, destaca-se a variação em **Caixa e Equivalentes de Caixa (-55,61%)**, **Adiantamentos (59,70%)** e **Empréstimos e Financiamentos (14,60%)**. Em relação ao resultado das Recuperandas, nota-se que, apesar de todas apurarem **Prejuízo no Exercício**, este ocorreu em um montante inferior ao obtido na competência anterior, ressalta-se ainda, que as Recuperandas Aikon e Azul não apresentaram **Receita** com vendas no mês em apreço.



No gráfico acima, demonstra-se a evolução da Receita Operacional Bruta em comparação ao Lucro/Prejuízo do Exercício. Até o presente momento nota-se que a Recuperanda apura prejuízo de forma constante desde janeiro/23, além de apresentar ausência de receitas nas competências setembro a dezembro/23, diante disto, conclui-se a necessidade de melhora nos resultados com vistas ao cumprimento do Plano de Recuperação Judicial.



Informações Financeiras

Pertinente a posição patrimonial das Recuperandas, em dezembro/23, as demonstrações foram apresentadas separadamente e de forma agrupada. No Balanço Patrimonial agrupado, destaca-se a variação em **Caixa e Equivalentes de Caixa (-55,61%), Adiantamentos (59,70%) e Empréstimos e Financiamentos (14,60%)**. Em relação ao resultado das Recuperandas, nota-se que, apesar de todas apurarem **Prejuízo no Exercício**, este ocorreu em um montante inferior ao obtido na competência anterior, ressalta-se ainda, que as Recuperandas Aikon e Azul não apresentaram **Receita** com vendas no mês em apreço.

DRE – AZUL FARMA DISTRIBUIDORA DE MEDICAMENTOS LTDA EM 31/12/2023

DEMONSTRAÇÃO DO RESULTADO DO EXERCÍCIO	Nov-23	Dez-23	AH	AV	Ref.
RECEITA OPERACIONAL BRUTA	0,00	0,00	0,00%	0,00%	
(-) DEDUÇÕES DA RECEITA BRUTA	0,00	-39,92	Erro	0,00%	a
(=) RECEITA OPERACIONAL LIQUIDA	0,00	-39,92	Erro	0,00%	
(-) CUSTO DOS PROD./MERCADORIAS	0,00	0,00	0,00%	0,00%	
(=) LUCRO BRUTO	0,00	-39,92	Erro	0,00%	
(+/-) DESPESAS OPERACIONAIS	-14.090,90	-13.341,62	-5,32%	0,00%	
DESPESA COM PESSOAL	-11.994,13	-9.170,65	-23,54%	0,00%	b
ENCARGOS SOCIAIS	-2.096,77	-3.724,99	77,65%	0,00%	c
DESPESA COM VENDAS	0,00	-445,98	0,00%	0,00%	
DESPESA COM TRANSPORTES	0,00	0,00	0,00%	0,00%	
(+/-) DESPESAS ADMINISTRATIVAS	-8.942,87	-8.857,35	-0,96%	0,00%	
DESPESAS GERAIS	-6.700,10	-6.531,64	-2,51%	0,00%	
DESPESAS ADMINISTRATIVAS	0,00	0,00	0,00%	0,00%	
SERVIÇOS DE TERCEIROS	-2.242,77	-2.325,71	3,70%	0,00%	
DESPESAS TRIBUTÁRIAS	0,00	0,00	0,00%	0,00%	
DESPESAS INDEDUTÍVEIS	0,00	0,00	0,00%	0,00%	
(+/-) OUTRAS DESPESAS E RECEITAS	0,00	0,00	0,00%	0,00%	
OUTRAS RECEITAS	0,00	0,00	0,00%	0,00%	
RECUPERAÇÃO DE DESPESAS	0,00	0,00	0,00%	0,00%	
OUTRAS DESPESAS	0,00	0,00	0,00%	0,00%	
(=) RESULTADO OPERACIONAL	-23.033,77	-22.238,89	-3,45%	0,00%	
RESULTADO FINANCEIRO LÍQUIDO	-277,73	-291,13	4,82%	0,00%	
(=) RESULTADO ANTES DO IR E CS	-23.311,50	-22.530,02	-3,35%	0,00%	
PROVISÃO IMPOSTO DE RENDA	0,00	0,00	0,00%	0,00%	
PROVISÃO PARA CONTRIBUIÇÃO SOCIAL	0,00	0,00	0,00%	0,00%	
(=) LUCRO/PREJ. LÍQUIDO DO EXERCÍCIO	-23.311,50	-22.530,02	-3,35%	0,00%	

Informações Financeiras

Pertinente a posição patrimonial das Recuperandas, em dezembro/23, as demonstrações foram apresentadas separadamente e de forma agrupada. No Balanço Patrimonial agrupado, destaca-se a variação em **Caixa e Equivalentes de Caixa (-55,61%)**, **Adiantamentos (59,70%)** e **Empréstimos e Financiamentos (14,60%)**. Em relação ao resultado das Recuperandas, nota-se que, apesar de todas apurarem **Prejuízo no Exercício**, este ocorreu em um montante inferior ao obtido na competência anterior, ressalta-se ainda, que as Recuperandas Aikon e Azul não apresentaram **Receita** com vendas no mês em apreço.

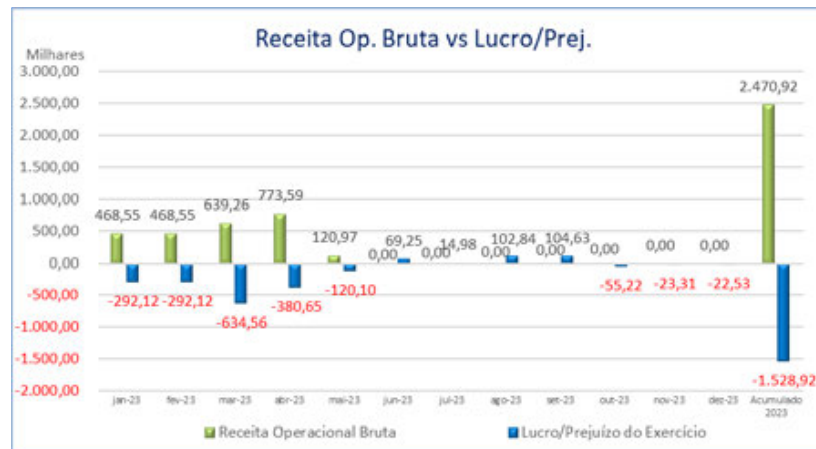
Notas:

- a)** No mês em apreço, nota-se que a Recuperanda registrou **Deduções da Receita Bruta** no montante de **R\$ 39,92**, mais especificamente, referente a **ICMS s/ Vendas**, entretanto, a Recuperanda não apresentou receitas ou vendas, diante disto, ressalta-se a necessidade de revisão da contabilidade sobre o faturamento da sociedade empresária e seus respectivos encargos;
- b)** A variação de **-23,54%** em **Despesas com Pessoal** decorre, em suma, do ajuste realizado junto a despesa de **13º Salário** no montante de **R\$ 1.998,13**, referente a valores lançados a crédito com a finalidade de demonstrar um saldo fidedigno nas provisões relativas ao 13º salário no balanço patrimonial;
- c)** O aumento em **Encargos Sociais (77,65%)** deriva do acréscimo na despesa de **INSS (100%)**, que registrou **R\$ 3.256,44** em comparação a **R\$ 1.628,22** no mês antecedente.



Informações Financeiras

Pertinente a posição patrimonial das Recuperandas, em dezembro/23, as demonstrações foram apresentadas separadamente e de forma agrupada. No Balanço Patrimonial agrupado, destaca-se a variação em **Caixa e Equivalentes de Caixa (-55,61%)**, **Adiantamentos (59,70%)** e **Empréstimos e Financiamentos (14,60%)**. Em relação ao resultado das Recuperandas, nota-se que, apesar de todas apurarem **Prejuízo no Exercício**, este ocorreu em um montante inferior ao obtido na competência anterior, ressalta-se ainda, que as Recuperandas Aikon e Azul não apresentaram **Receita** com vendas no mês em apreço.



No gráfico acima, demonstra-se a evolução da Receita Operacional Bruta em comparação ao Lucro/Prejuízo do Exercício. Até o presente momento nota-se que a Recuperanda apurou prejuízo na maioria dos exercícios de 2023, apresentando lucro apenas de junho a setembro/23, porém sem a presença de receitas nestas competências, demonstrando uma possível inconsistência contábil. Diante disto, conclui-se a necessidade de melhora nos resultados com vistas ao cumprimento do Plano de Recuperação Judicial.

Informações Financeiras

Pertinente a posição patrimonial das Recuperandas, em dezembro/23, as demonstrações foram apresentadas separadamente e de forma agrupada. No Balanço Patrimonial agrupado, destaca-se a variação em **Caixa e Equivalentes de Caixa (-55,61%)**, **Adiantamentos (59,70%)** e **Empréstimos e Financiamentos (14,60%)**. Em relação ao resultado das Recuperandas, nota-se que, apesar de todas apurarem **Prejuízo no Exercício**, este ocorreu em um montante inferior ao obtido na competência anterior, ressalta-se ainda, que as Recuperandas Aikon e Azul não apresentaram **Receita** com vendas no mês em apreço.

DRE – DISPAR DISTRIBUIDORA DE MEDICAMENTOS LTDA EM 31/12/2023

DEMONSTRAÇÃO DO RESULTADO DO EXERCÍCIO	Nov-23	Dez-23	AH	AV	Ref.
RECEITA OPERACIONAL BRUTA	48.579.508,29	36.611.900,44	-24,64%	100,00%	
(-) DEDUÇÕES DA RECEITA BRUTA	-37.326.051,27	-27.263.775,73	-26,96%	-74,47%	
(=) RECEITA OPERACIONAL LIQUIDA	11.253.457,02	9.348.124,71	-16,93%	25,53%	
(-) CUSTO DOS PROD./MERCADORIAS	-8.730.174,59	-6.119.801,18	-29,90%	-16,72%	
(=) LUCRO BRUTO	2.523.282,43	3.228.323,53	27,94%	8,82%	
(+/-) DESPESAS OPERACIONAIS	-2.028.140,07	-2.283.404,57	12,59%	-6,24%	
DESPESA COM PESSOAL	-574.619,38	-484.147,55	-15,74%	-1,32%	
ENCARGOS SOCIAIS	-143.450,08	-288.398,50	101,04%	-0,79%	a
DESPESA COM VENDAS	-948.094,30	-1.144.417,15	20,71%	-3,13%	b
DESPESA COM TRANSPORTES	-361.976,31	-366.441,37	1,23%	-1,00%	
(+/-) DESPESAS ADMINISTRATIVAS	-1.799.535,94	-2.384.192,87	32,49%	-6,51%	
DESPESAS GERAIS	-402.962,11	-396.518,86	-1,60%	-1,08%	
DESPESAS ADMINISTRATIVAS	-133.542,71	-182.049,14	36,32%	-0,50%	
SERVIÇOS DE TERCEIROS	-1.252.776,87	-1.756.101,69	40,18%	-4,80%	c
DESPESAS TRIBUTÁRIAS	-8.177,87	-41.859,34	411,86%	-0,11%	
DESPESAS INDEUTÍVEIS	-2.076,38	-7.663,84	269,10%	-0,02%	
(+/-) OUTRAS DESPESAS E RECEITAS	-40.551,63	214.239,67	-628,31%	0,59%	
OUTRAS RECEITAS	-40.551,63	214.737,67	-629,54%	0,59%	d
RECUPERAÇÃO DE DESPESAS	0,00	2,00	Erro	0,00%	
OUTRAS DESPESAS	0,00	-500,00	Erro	-0,00%	
RESULTADO DE EQUIV. PATRIMONIAL	0,00	0,00	0,00%	0,00%	
RESULTADO DA ALIEN. DE ATIVOS	0,00	0,00	0,00%	0,00%	
RECEITAS DIVERSAS	0,00	0,00	0,00%	0,00%	
DESPESAS FINANCEIRAS	0,00	0,00	0,00%	0,00%	
(=) RESULTADO OPERACIONAL	-1.344.945,21	-1.225.034,24	-8,92%	-3,35%	
RESULTADO FINANCEIRO LÍQUIDO	-6.304.700,12	-3.005.263,75	-52,33%	-8,21%	e
(=) RESULTADO ANTES DO IR E CS	-7.649.645,33	-4.230.297,99	-44,70%	-11,55%	
PROVISÃO IMPOSTO DE RENDA	0,00	0,00	0,00%	0,00%	
PROVISÃO PARA CONTRIBUIÇÃO SOCIAL	0,00	0,00	0,00%	0,00%	
(=) LUCRO/PREJ. LÍQUIDO DO EXERCÍCIO	-7.649.645,33	-4.230.297,99	-44,70%	-11,55%	



Informações Financeiras

Pertinente a posição patrimonial das Recuperandas, em dezembro/23, as demonstrações foram apresentadas separadamente e de forma agrupada. No Balanço Patrimonial agrupado, destaca-se a variação em **Caixa e Equivalentes de Caixa (-55,61%)**, **Adiantamentos (59,70%)** e **Empréstimos e Financiamentos (14,60%)**. Em relação ao resultado das Recuperandas, nota-se que, apesar de todas apurarem **Prejuízo no Exercício**, este ocorreu em um montante inferior ao obtido na competência anterior, ressalta-se ainda, que as Recuperandas Aikon e Azul não apresentaram **Receita** com vendas no mês em apreço.

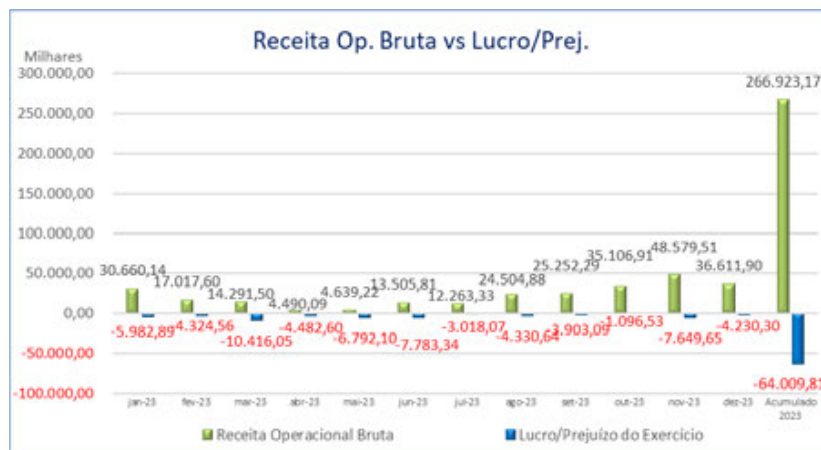
Notas:

- a)** O aumento de **101,04%** em **Encargos Sociais** decorre do acréscimo em **FGTS (174,99%)** e **INSS (79,45%)**, que apresentaram montante superior ao mês anterior em **R\$ 56.745,98** e **R\$ 88.202,44**, respectivamente;
- b)** As **Despesas com Vendas** apresentaram aumento de **20,71%** principalmente mediante do acréscimo em **Comissões – Pessoa Jurídica (18,71%)**, que registrou **R\$ 548.294,28** contra **R\$ 461.883,03** anteriormente, e em **Locação de Veículos (8374,92%)**, que perfez **R\$ 321.154,73** comparado a **R\$ 3.789,47** no mês anterior;
- c)** Nota-se que o aumento em **Serviços de Terceiros (40,18%)** ocorreu, em suma, devido aos **Serviços de Informática (442,91%)** e **Serviços de Terceiros PJ (62,49%)**, que registraram **R\$ 111.354,81** e **R\$ 547.981,26** a mais que no mês anterior, respectivamente, além da apuração de **Serviços de Terceiros PF**, no montante de **R\$ 4.200,00**, ausente anteriormente;
- d)** A variação de **-629,54%** em **Outras Receitas** decorre da obtenção de saldo credor em **Receitas Diversas**, a qual registrou **R\$ 212.629,67** contra **-R\$43.668,63** no mês anterior;
- e)** A redução em **Resultado Financeiro Líquido (-52,33%)** ocorreu através da queda **51,89%** das **Despesas Financeiras**, mais especificamente, mediante os **Descontos Concedidos (-71%)**, que registraram **R\$ 1.469.284,74** comparado a **R\$ 5.067.084,16** no mês antecedente, reduzindo **R\$ 3.597.799,42** entre os exercícios.



Informações Financeiras

Pertinente a posição patrimonial das Recuperandas, em dezembro/23, as demonstrações foram apresentadas separadamente e de forma agrupada. No Balanço Patrimonial agrupado, destaca-se a variação em **Caixa e Equivalentes de Caixa (-55,61%)**, **Adiantamentos (59,70%)** e **Empréstimos e Financiamentos (14,60%)**. Em relação ao resultado das Recuperandas, nota-se que, apesar de todas apurarem **Prejuízo no Exercício**, este ocorreu em um montante inferior ao obtido na competência anterior, ressalta-se ainda, que as Recuperandas Aikon e Azul não apresentaram **Receita** com vendas no mês em apreço.



No gráfico acima, demonstra-se a evolução da Receita Operacional Bruta em comparação ao Lucro/Prejuízo do Exercício. Até o presente momento nota-se que a Recuperanda apura prejuízo constantemente desde janeiro/23, diante disto, conclui-se a necessidade de melhora nos resultados com vistas ao cumprimento do Plano de Recuperação Judicial.



Informações Financeiras

Pertinente a posição patrimonial das Recuperandas, em dezembro/23, as demonstrações foram apresentadas separadamente e de forma agrupada. No Balanço Patrimonial agrupado, destaca-se a variação em **Caixa e Equivalentes de Caixa (-55,61%)**, **Adiantamentos (59,70%)** e **Empréstimos e Financiamentos (14,60%)**. Em relação ao resultado das Recuperandas, nota-se que, apesar de todas apurarem **Prejuízo no Exercício**, este ocorreu em um montante inferior ao obtido na competência anterior, ressalta-se ainda, que as Recuperandas Aikon e Azul não apresentaram **Receita** com vendas no mês em apreço.

DRE – ELM PARTICIPAÇÕES EIRELI EM 31/12/2023

DEMONSTRAÇÃO DO RESULTADO DO EXERCÍCIO	Nov-23	Dez-23	AH	AV	Ref.
RECEITA OPERACIONAL BRUTA	0,00	0,00	0,00%	0,00%	
(-) DEDUÇÕES DA RECEITA BRUTA	0,00	0,00	0,00%	0,00%	
(=) RECEITA OPERACIONAL LIQUIDA	0,00	0,00	0,00%	0,00%	
(-) CUSTO DOS PROD./MERCADORIAS	0,00	0,00	0,00%	0,00%	
(=) LUCRO BRUTO	0,00	0,00	0,00%	0,00%	
(+/-) DESPESAS ADMINISTRATIVAS	0,00	0,00	0,00%	0,00%	
DESPESAS GERAIS	0,00	0,00	0,00%	0,00%	
DESPESAS ADMINISTRATIVAS	0,00	0,00	0,00%	0,00%	
SERVIÇOS DE TERCEIROS	0,00	0,00	0,00%	0,00%	
DESPESAS TRIBUTÁRIAS	0,00	0,00	0,00%	0,00%	
DESPESAS INDEDUTÍVEIS	0,00	0,00	0,00%	0,00%	
(+/-) OUTRAS DESPESAS E RECEITAS	-3.806.534,86	-2.058.445,28	-45,92%	0,00%	
OUTRAS RECEITAS	0,00	0,00	0,00%	0,00%	
RECUPERAÇÃO DE DESPESAS	0,00	0,00	0,00%	0,00%	
OUTRAS DESPESAS	0,00	0,00	0,00%	0,00%	
RESULTADO DE EQUIV. PATRIMONIAL	-3.806.534,86	-2.058.445,28	-45,92%	0,00%	a
RESULTADO DA ALIEN. DE ATIVOS	0,00	0,00	0,00%	0,00%	
(=) RESULTADO OPERACIONAL	-3.806.534,86	-2.058.445,28	-45,92%	0,00%	
RESULTADO FINANCEIRO LÍQUIDO	0,00	0,00	0,00%	0,00%	
(=) RESULTADO ANTES DO IR E CS	-3.806.534,86	-2.058.445,28	-45,92%	0,00%	
PROVISÃO IMPOSTO DE RENDA	0,00	0,00	0,00%	0,00%	
PROVISÃO PARA CONTRIBUIÇÃO SOCIAL	0,00	0,00	0,00%	0,00%	
(=) LUCRO/PREJ. LÍQUIDO DO EXERCÍCIO	-3.806.534,86	-2.058.445,28	-45,92%	0,00%	

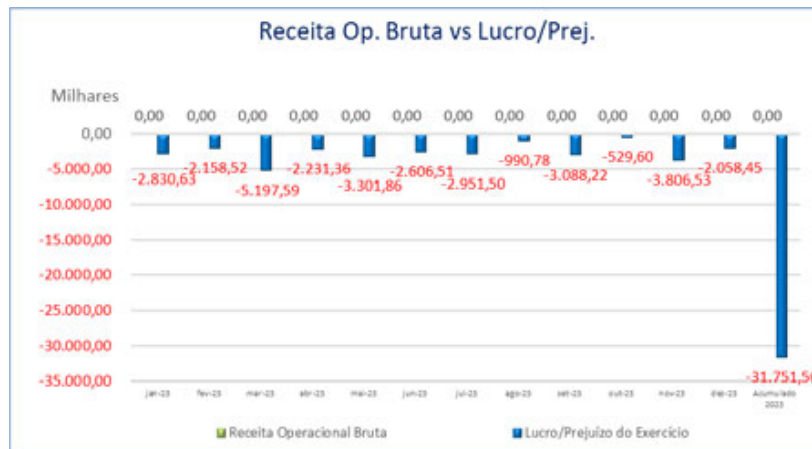
Nota:

a) A redução de **45,92%** em **Resultado de Equivalência Patrimonial** decorre, em suma, da variação no **Ganho Com Participação Societária (216,80%)**, que apresentou o valor de **R\$ 57.936,30** contra **R\$ 18.287,81** anteriormente, e em **Perda Com Participação Societária (-44,67%)**, que registrou o montante de **R\$ 2.116.381,58** contra **R\$ 3.824.822,67** no mês anterior.



Informações Financeiras

Pertinente a posição patrimonial das Recuperandas, em dezembro/23, as demonstrações foram apresentadas separadamente e de forma agrupada. No Balanço Patrimonial agrupado, destaca-se a variação em **Caixa e Equivalentes de Caixa (-55,61%)**, **Adiantamentos (59,70%)** e **Empréstimos e Financiamentos (14,60%)**. Em relação ao resultado das Recuperandas, nota-se que, apesar de todas apurarem **Prejuízo no Exercício**, este ocorreu em um montante inferior ao obtido na competência anterior, ressalta-se ainda, que as Recuperandas Aikon e Azul não apresentaram **Receita** com vendas no mês em apreço.



No gráfico acima, demonstra-se a evolução da Receita Operacional Bruta em comparação ao Lucro/Prejuízo do Exercício. Até o presente momento nota-se que a Recuperanda apurou prejuízo constante desde janeiro/23, resultado da ausência de receita em todos estes períodos. Deste modo, conclui-se a necessidade de melhora nos resultados com vistas ao cumprimento do Plano de Recuperação Judicial.



Informações Financeiras

Pertinente a posição patrimonial das Recuperandas, em dezembro/23, as demonstrações foram apresentadas separadamente e de forma agrupada. No Balanço Patrimonial agrupado, destaca-se a variação em **Caixa e Equivalentes de Caixa (-55,61%)**, **Adiantamentos (59,70%)** e **Empréstimos e Financiamentos (14,60%)**. Em relação ao resultado das Recuperandas, nota-se que, apesar de todas apurarem **Prejuízo no Exercício**, este ocorreu em um montante inferior ao obtido na competência anterior, ressalta-se ainda, que as Recuperandas Aikon e Azul não apresentaram **Receita** com vendas no mês em apreço.

DRE – TOP FARMA DISTRIBUIDORA DE MEDICAMENTOS LTDA EM 31/12/2023

DEMONSTRAÇÃO DO RESULTADO DO EXERCÍCIO	Nov-23	Dez-23	AH	AV	Ref.
RECEITA OPERACIONAL BRUTA	70.245,80	86.219,70	22,74%	100,00%	
(-) DEDUÇÕES DA RECEITA BRUTA	-3.866,69	-6.027,22	55,88%	-6,99%	
(=) RECEITA OPERACIONAL LIQUIDA	66.379,11	80.192,48	20,81%	93,01%	
(-) CUSTO DOS PRODUTOS/MERC.	-84.591,01	-34.863,91	-58,79%	-40,44%	
(=) LUCRO BRUTO	-18.211,90	45.328,57	-348,90%	52,57%	
(+/-) DESPESAS OPERACIONAIS	-350.067,97	-278.519,42	-20,44%	-323,03%	
DESPESA COM PESSOAL	-92.317,43	-73.512,83	-20,37%	-85,26%	
ENCARGOS SOCIAIS	-21.896,01	-68.939,83	214,85%	-79,96%	a
DESPESA COM VENDAS	-95.432,85	-45.643,05	-52,17%	-52,94%	b
DESPESA COM TRANSPORTES	-140.421,68	-90.423,71	-35,61%	-104,88%	c
(+/-) DESPESAS ADMINISTRATIVAS	-363.395,81	-268.510,56	-26,11%	-311,43%	
DESPESAS GERAIS	-14.065,37	-11.806,52	-16,06%	-13,69%	
DESPESAS ADMINISTRATIVAS	-26.350,36	-6.777,50	-74,28%	-7,86%	d
SERVIÇOS DE TERCEIROS	-322.780,08	-248.847,15	-22,91%	-288,62%	e
DESPESAS TRIBUTÁRIAS	-200,00	-1.079,39	439,70%	-1,25%	
PERDAS RECEBIMENTO CREDITOS	0,00	0,00	0,00%	0,00%	
DESPESAS INDEDUTÍVEIS	0,00	0,00	0,00%	0,00%	
(+/-) OUTRAS DESPESAS E RECEITAS	541,10	18.999,03	3.411,19%	22,04%	
OUTRAS RECEITAS	429,18	0,00	-100,00%	0,00%	
RECUPERAÇÃO DE DESPESAS	111,92	18.999,03	16.875,55%	22,04%	
OUTRAS DESPESAS	0,00	0,00	0,00%	0,00%	
RESULTADO DE EQUIV. PATRIMONIAL	0,00	0,00	0,00%	0,00%	
RESULTADO DA ALIEN. DE ATIVOS	0,00	0,00	0,00%	0,00%	
(=) RESULTADO OPERACIONAL	-731.134,58	-482.702,38	-33,98%	-559,85%	
RESULTADO FINANCEIRO LÍQUIDO	6.728,49	-31.788,74	-572,45%	-36,87%	f
(=) RESULTADO ANTES DO IR E CS	-724.406,09	-514.491,12	-28,98%	-596,72%	
PROVISÃO IMPOSTO DE RENDA	0,00	0,00	0,00%	0,00%	
PROVISÃO PARA CONTRIBUIÇÃO SOCIAL	0,00	0,00	0,00%	0,00%	
(=) LUCRO/PREJ. LÍQUIDO DO EXERCÍCIO	-724.406,09	-514.491,12	-28,98%	-596,72%	

Informações Financeiras

Pertinente a posição patrimonial das Recuperandas, em dezembro/23, as demonstrações foram apresentadas separadamente e de forma agrupada. No Balanço Patrimonial agrupado, destaca-se a variação em **Caixa e Equivalentes de Caixa (-55,61%)**, **Adiantamentos (59,70%)** e **Empréstimos e Financiamentos (14,60%)**. Em relação ao resultado das Recuperandas, nota-se que, apesar de todas apurarem **Prejuízo no Exercício**, este ocorreu em um montante inferior ao obtido na competência anterior, ressalta-se ainda, que as Recuperandas Aikon e Azul não apresentaram **Receita** com vendas no mês em apreço.

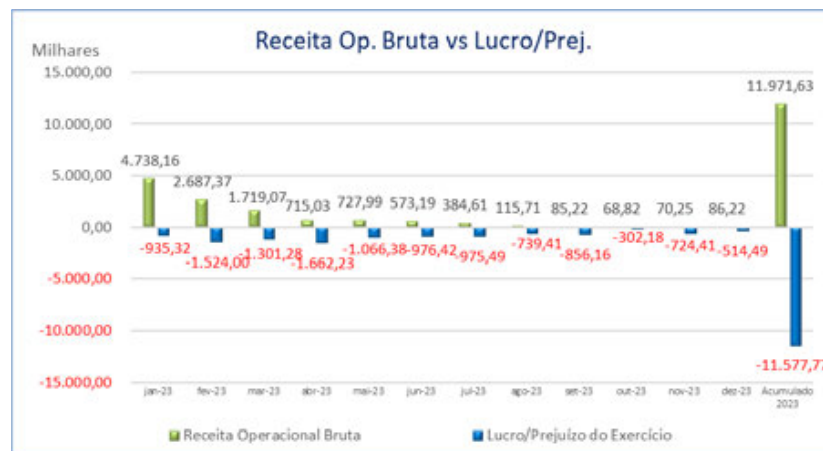
Notas:

- a)** Nota-se que o aumento em **Encargos Sociais (214,85%)**, principalmente mediante o acréscimo em **FGTS (931,07%)**, que registrou **R\$ 36.860,47** a mais que no mês anterior, é um reflexo direto das demissões efetuadas no período;
- b)** A redução em **Despesas com Vendas (-52,17%)** decorreu, em suma, da queda em **Comissões – Pessoa Jurídica (-24,97%)**, que apresentou o valor de **R\$ 47.017,62** contra **R\$ 62.661,92** anteriormente, além da contabilização de estornos com **Locação de Veículos**, registrando o saldo credor de **R\$ 15.353,62**;
- c)** A variação de **-35,61%** em **Despesas com Transportes** derivou principalmente da redução em **Fretes e Carretos Pessoa Jurídica (-35,56%)**, que registrou **R\$ 49.893,16** a menos que no exercício anterior;
- d)** No mês em apreço, a Recuperanda registrou em **Despesas Administrativas (-74,28%)** despesas diferentes do exercício anterior, onde continha despesas com **Telefone e Internet, Água e Esgoto, Conserv. E Reparos, Combustíveis e Lubrificantes e Taxas de Certificados e Registros**, que perfizeram o total **R\$ 26.350,36**, porém, no exercício de dezembro/23, a Recuperanda contabilizou as despesas com **Lanches e Refeições Extras, Despesas Legais e Bens de Pequeno Valor**, no total de **R\$ 6.777,50**;
- e)** A queda de **22,91%** em **Serviços de Terceiros** decorreu da redução em **Honorários Contábeis (-60,95%)**, que apresentou o montante de **R\$ 50.123,12** comparado a **R\$ 128.352,10** no mês antecedente;
- f)** Em **Resultado Financeiro Líquido (-572,45%)** encontram-se as **Receitas Financeiras (-12,78%)** e **Despesas Financeiras (1,41%)**, nota-se que o montante negativo no grupo em fomento foi obtido, principalmente, mediante o registro do estorno dos **Descontos Obtidos**, que findaram com o saldo devedor de **R\$ 19.912,29**.



Informações Financeiras

Pertinente a posição patrimonial das Recuperandas, em dezembro/23, as demonstrações foram apresentadas separadamente e de forma agrupada. No Balanço Patrimonial agrupado, destaca-se a variação em **Caixa e Equivalentes de Caixa (-55,61%)**, **Adiantamentos (59,70%)** e **Empréstimos e Financiamentos (14,60%)**. Em relação ao resultado das Recuperandas, nota-se que, apesar de todas apurarem **Prejuízo no Exercício**, este ocorreu em um montante inferior ao obtido na competência anterior, ressalta-se ainda, que as Recuperandas Aikon e Azul não apresentaram **Receita** com vendas no mês em apreço.



No gráfico acima, demonstra-se a evolução da Receita Operacional Bruta em comparação ao Lucro/Prejuízo do Exercício. Até o presente momento, nota-se que a Recuperanda apura prejuízo desde janeiro/23, diante disto, conclui-se a necessidade de melhora nos resultados com vistas ao cumprimento do Plano de Recuperação Judicial.

Informações Financeiras

Pertinente a posição patrimonial das Recuperandas, em dezembro/23, as demonstrações foram apresentadas separadamente e de forma agrupada. No Balanço Patrimonial agrupado, destaca-se a variação em **Caixa e Equivalentes de Caixa (-55,61%)**, **Adiantamentos (59,70%)** e **Empréstimos e Financiamentos (14,60%)**. Em relação ao resultado das Recuperandas, nota-se que, apesar de todas apurarem **Prejuízo no Exercício**, este ocorreu em um montante inferior ao obtido na competência anterior, ressalta-se ainda, que as Recuperandas Aikon e Azul não apresentaram **Receita** com vendas no mês em apreço.

DRE – VEV COMÉRCIO DE MEDICAMENTOS LTDA EM 31/12/2023

DEMONSTRAÇÃO DO RESULTADO DO EXERCÍCIO	Nov-23	Dez-23	AH	AV	Ref.
RECEITA OPERACIONAL BRUTA	1.083.493,29	1.216.255,88	12,25%	100,00%	
(-) DEDUÇÕES DA RECEITA BRUTA	-252.163,52	-278.843,89	10,58%	-22,93%	
(=) RECEITA OPERACIONAL LIQUIDA	831.329,77	937.411,99	12,76%	77,07%	
(-) CUSTO DOS PRODUTOS/MERC.	-441.861,29	-539.227,74	22,04%	-44,34%	
(=) LUCRO BRUTO	389.468,48	398.184,25	2,24%	32,74%	
(+/-) DESPESAS OPERACIONAIS	-257.836,94	-309.517,60	20,04%	-25,45%	
DESPESA COM PESSOAL	-78.118,36	-75.201,12	-3,73%	-6,18%	
ENCARGOS SOCIAIS	-21.339,17	-82.460,74	286,43%	-6,78%	a
DESPESA COM VENDAS	-149.181,00	-148.460,30	-0,48%	-12,21%	
DESPESA COM TRANSPORTES	-9.198,41	-3.395,44	-63,09%	-0,28%	b
(+/-) DESPESAS ADMINISTRATIVAS	-15.444,93	-12.675,03	-17,93%	-1,04%	
DESPESAS GERAIS	-1.392,73	-1.096,34	-21,28%	-0,09%	
DESPESAS ADMINISTRATIVAS	-1.902,15	-1.265,92	-33,45%	-0,10%	
SERVIÇOS DE TERCEIROS	-10.336,74	-5.869,00	-43,22%	-0,48%	
DESPESAS TRIBUTÁRIAS	-1.813,31	-4.443,77	145,06%	-0,37%	c
DESPESAS INDEDUTÍVEIS	0,00	0,00	0,00%	0,00%	
(+/-) OUTRAS DESPESAS E RECEITAS	-3.887,28	65.428,19	-1783,14%	5,38%	
OUTRAS RECEITAS	-3.887,28	14.803,77	-480,83%	1,22%	d
RECUPERAÇÃO DE DESPESAS	0,00	50.624,42	Erro	4,16%	e
OUTRAS DESPESAS	0,00	0,00	0,00%	0,00%	
RESULTADO DE EQUIV. PATRIMONIAL	0,00	0,00	0,00%	0,00%	
RESULTADO DA ALIEN. DE ATIVOS	0,00	0,00	0,00%	0,00%	
(=) RESULTADO OPERACIONAL	112.299,33	141.419,81	25,93%	11,63%	
RESULTADO FINANCEIRO LÍQUIDO	-330.781,27	-327.054,78	-1,13%	-26,89%	
(=) RESULTADO ANTES DO IR E CS	-218.481,94	-185.634,97	-15,03%	-15,26%	
PROVISÃO IMPOSTO DE RENDA	0,00	0,00	0,00%	0,00%	
PROVISÃO PARA CONTRIBUIÇÃO SOCIAL	0,00	0,00	0,00%	0,00%	
(=) LUCRO/PREJ. LÍQUIDO DO EXERCÍCIO	-218.481,94	-185.634,97	-15,03%	-15,26%	



Informações Financeiras

Pertinente a posição patrimonial das Recuperandas, em dezembro/23, as demonstrações foram apresentadas separadamente e de forma agrupada. No Balanço Patrimonial agrupado, destaca-se a variação em **Caixa e Equivalentes de Caixa (-55,61%)**, **Adiantamentos (59,70%)** e **Empréstimos e Financiamentos (14,60%)**. Em relação ao resultado das Recuperandas, nota-se que, apesar de todas apurarem **Prejuízo no Exercício**, este ocorreu em um montante inferior ao obtido na competência anterior, ressalta-se ainda, que as Recuperandas Aikon e Azul não apresentaram **Receita** com vendas no mês em apreço.

Notas:

- a) Verifica-se que o aumento de **256,43%** em **Encargos Sociais**, decorre, em suma, do acréscimo em **FGTS (1062,64%)**, que registrou **R\$ 56.576,25** comparado a **R\$ 4.866,19** no mês anterior, ressalta-se que este aumento é um reflexo direto das diversas demissões realizadas no período;
- b) Em **Despesas com Transportes (-63,09%)** encontram-se registrado as despesas com **Fretes e Carretos Pessoa Jurídica**, que registrou **R\$ 3.395,44** em comparação a **R\$ 9.198,41** no mês antecedente;
- c) O aumento em **Despesas Tributárias (145,06%)** deriva do registro de **Impostos, Taxas e Contribuições** no valor de **R\$ 175,05**, ausente anteriormente, e, principalmente, do acréscimo em **Multas Fiscais Compensatórias (135,41%)** que registrou **R\$ 2.455,41** a mais que no mês anterior, findando o exercício com o montante de **R\$ 4.268,72**;
- d) A variação de **-480,83%** em **Outras Receitas** ocorre mediante o saldo credor obtido em **Receitas Diversas de R\$ 14.803,77**, em comparação a **-R\$ 3.887,28** no mês anterior, ressalta-se ainda, que estas receitas se referem a diversas compensações sobre o **Imposto de Renda e Contribuição Social**;
- e) No mês em apreço, a Recuperanda registrou **Recuperação de Despesas**, mais especificamente, **Recuperação de Despesas Fiscais e Tributárias** no montante de **R\$ 50.624,42**, ausente anteriormente.



Informações Financeiras

Pertinente a posição patrimonial das Recuperandas, em dezembro/23, as demonstrações foram apresentadas separadamente e de forma agrupada. No Balanço Patrimonial agrupado, destaca-se a variação em **Caixa e Equivalentes de Caixa (-55,61%)**, **Adiantamentos (59,70%)** e **Empréstimos e Financiamentos (14,60%)**. Em relação ao resultado das Recuperandas, nota-se que, apesar de todas apurarem **Prejuízo no Exercício**, este ocorreu em um montante inferior ao obtido na competência anterior, ressalta-se ainda, que as Recuperandas Aikon e Azul não apresentaram **Receita** com vendas no mês em apreço.



No gráfico acima, demonstra-se a evolução da Receita Operacional Bruta em comparação ao Lucro/Prejuízo do Exercício. Até o presente momento nota-se que a Recuperanda apura prejuízo constantemente desde janeiro/23, diante disto, conclui-se a necessidade de melhora nos resultados com vistas ao cumprimento do Plano de Recuperação Judicial.



Informações Financeiras

Pertinente a posição patrimonial das Recuperandas, em dezembro/23, as demonstrações foram apresentadas separadamente e de forma agrupada. No Balanço Patrimonial agrupado, destaca-se a variação em **Caixa e Equivalentes de Caixa (-55,61%)**, **Adiantamentos (59,70%)** e **Empréstimos e Financiamentos (14,60%)**. Em relação ao resultado das Recuperandas, nota-se que, apesar de todas apurarem **Prejuízo no Exercício**, este ocorreu em um montante inferior ao obtido na competência anterior, ressalta-se ainda, que as Recuperandas Aikon e Azul não apresentaram **Receita** com vendas no mês em apreço.

DRE – GRUPO DP4 EM 31/12/2023 (Composição agrupada, não consolidada!)

DEMONSTRAÇÃO DO RESULTADO DO EXERCÍCIO	Nov-23	Dez-23	AH	AV
RECEITA OPERACIONAL BRUTA	49.733.247,38	37.914.376,02	-23,76%	100,00%
(-) DEDUÇÕES DA RECEITA BRUTA	-37.582.081,48	-27.548.686,76	-26,70%	-72,66%
(=) RECEITA OPERACIONAL LIQUIDA	12.151.165,90	10.365.689,26	-14,69%	27,34%
(-) CUSTO DOS PRODUTOS/MERC.	-9.256.626,89	-6.693.892,83	-27,69%	-17,66%
(=) LUCRO BRUTO	2.894.539,01	3.671.796,43	26,85%	9,68%
(+/-) DESPESAS OPERACIONAIS	-2.707.592,70	-2.916.848,01	7,73%	-7,69%
DESPESA COM PESSOAL	-760.480,27	-642.561,75	-15,51%	-1,69%
ENCARGOS SOCIAIS	-189.640,89	-445.426,61	134,88%	-1,17%
DESPESA COM VENDAS	-1.241.337,63	-1.363.599,13	9,85%	-3,60%
DESPESA COM TRANSPORTES	-516.133,91	-465.260,52	-9,86%	-1,23%
(+/-) DESPESAS ADMINISTRATIVAS	-2.233.224,72	-2.695.289,54	20,69%	-7,11%
DESPESAS GERAIS	-425.888,66	-416.652,06	-2,17%	-1,10%
DESPESAS ADMINISTRATIVAS	-178.110,12	-190.092,56	6,73%	-0,50%
SERVIÇOS DE TERCEIROS	-1.616.941,38	-2.031.367,78	25,63%	-5,36%
DESPESAS TRIBUTÁRIAS	-10.208,18	-49.513,30	385,04%	-0,13%
DESPESAS INDEDUTÍVEIS	-2.076,38	-7.663,84	269,10%	-0,02%
(+/-) OUTRAS DESPESAS E RECEITAS	-3.849.268,05	-1.742.889,63	-54,72%	-4,60%
OUTRAS RECEITAS	-44.167,54	229.899,92	-620,52%	0,61%
RECUPERAÇÃO DE DESPESAS	1.434,35	86.155,73	5906,60%	0,23%
OUTRAS DESPESAS	0,00	-500,00	0,00%	-0,00%
RESULTADO DE EQUIV. PATRIMONIAL	-3.806.534,86	-2.058.445,28	-45,92%	-5,43%
RESULTADO DA ALIEN. DE ATIVOS	0,00	0,00	0,00%	0,00%
RECEITAS DIVERSAS	0,00	0,00	0,00%	0,00%
DESPESAS FINANCEIRAS	0,00	0,00	0,00%	0,00%
(=) RESULTADO OPERACIONAL	-5.895.546,46	-3.683.230,75	-37,53%	-9,71%
RESULTADO FINANCEIRO LÍQUIDO	-6.638.531,91	-3.368.453,22	-49,26%	-8,88%
(=) RESULTADO ANTES DO IR E CS	-12.534.078,37	-7.051.683,97	-43,74%	-18,60%
PROVISÃO IMPOSTO DE RENDA	0,00	0,00	0,00%	0,00%
PROVISÃO PARA CONTRIBUIÇÃO SOCIAL	0,00	0,00	0,00%	0,00%
(=) LUCRO/PREJ. LÍQUIDO DO EXERCÍCIO	-12.534.078,37	-7.051.683,97	-43,74%	-18,60%



Informações Financeiras

Pertinente a posição patrimonial das Recuperandas, em dezembro/23, as demonstrações foram apresentadas separadamente e de forma agrupada. No Balanço Patrimonial agrupado, destaca-se a variação em **Caixa e Equivalentes de Caixa (-55,61%)**, **Adiantamentos (59,70%)** e **Empréstimos e Financiamentos (14,60%)**. Em relação ao resultado das Recuperandas, nota-se que, apesar de todas apurarem **Prejuízo no Exercício**, este ocorreu em um montante inferior ao obtido na competência anterior, ressalta-se ainda, que as Recuperandas Aikon e Azul não apresentaram **Receita** com vendas no mês em apreço.

4.3 ATIVO IMOBILIZADO

Complementar as informações apresentadas no item anterior, apresenta-se, a seguir, a posição individualizada do Imobilizado das Recuperandas em **31/12/2023**, demonstrada de forma analítica.

ATIVO IMOBILIZADO – AIKON COMÉRCIO DE MEDICAMENTOS LTDA EM 31/12/2023

GRUPO	DESCRIÇÃO	SALDO ANTERIOR	DÉBITO	CRÉDITO	SALDO ATUAL
BENS EM OPERAÇÃO	Veículos	9.450,00	0,00	0,00	9.450,00
	Instalações	6.348,00	0,00	0,00	6.348,00
	Moveis E Utensílios	23.517,47	0,00	0,00	23.517,47
	Maquinas E Equipamentos	73.139,89	0,00	0,00	73.139,89
	Computadores E Periféricos	70.646,51	0,00	0,00	70.646,51
Total dos Bens em Operação		183.101,87	0,00	0,00	183.101,87
(-) DEPRECIÇÕES E AMORTIZAÇÕES	(-) Depreciação Veículos	-9.450,00	0,00	0,00	-9.450,00
	(-) Depreciação Instalações	-846,40	0,00	-52,90	-899,30
	(-) Depreciação Móveis E Utensílios	-20.010,02	0,00	-64,51	-20.074,53
	(-) Depreciação Maq. E Equip.	-56.307,63	0,00	-281,95	-56.589,58
	(-) Depreciação Comput. E Periféricos	-61.975,67	0,00	-325,42	-62.301,09
Total das Depreciações e Amortizações		-148.589,72	0,00	-724,78	-149.314,50
Total do Ativo Imobilizado		34.512,15	0,00	-724,78	33.787,37

ATIVO IMOBILIZADO – AZUL FARMA DISTRIBUIDORA DE MEDICAMENTOS LTDA EM 31/12/2023

GRUPO	DESCRIÇÃO	SALDO ANTERIOR	DÉBITO	CRÉDITO	SALDO ATUAL
BENS EM OPERAÇÃO	Veículos	156.510,89	0,00	0,00	156.510,89
	Moveis E Utensílios	122.775,59	0,00	0,00	122.775,59
	Maquinas E Equipamentos	175.736,93	0,00	0,00	175.736,93
	Computadores E Periféricos	214.197,61	0,00	0,00	214.197,61
Total dos Bens em Operação		669.221,02	0,00	0,00	669.221,02



Informações Financeiras

Pertinente a posição patrimonial das Recuperandas, em dezembro/23, as demonstrações foram apresentadas separadamente e de forma agrupada. No Balanço Patrimonial agrupado, destaca-se a variação em **Caixa e Equivalentes de Caixa (-55,61%)**, **Adiantamentos (59,70%)** e **Empréstimos e Financiamentos (14,60%)**. Em relação ao resultado das Recuperandas, nota-se que, apesar de todas apurarem **Prejuízo no Exercício**, este ocorreu em um montante inferior ao obtido na competência anterior, ressalta-se ainda, que as Recuperandas Aikon e Azul não apresentaram **Receita** com vendas no mês em apreço.

GRUPO	DESCRIÇÃO	SALDO ANTERIOR	DÉBITO	CRÉDITO	SALDO ATUAL
(-) DEPRECIAÇÕES E AMORTIZAÇÕES	(-) Depreciação Veículos	-31.302,12	0,00	-2.608,51	-33.910,63
	(-) Depreciação Móveis E Utensílios	-61.974,49	0,00	-1.023,12	-62.997,61
	(-) Depreciação Maq. E Equip.	-73.702,16	0,00	-1.464,46	-75.166,62
	(-) Depreciação Comput. E Periféricos	-186.477,59	0,00	-1.531,68	-188.009,27
Total das Depreciações e Amortizações		-353.456,36	0,00	-6.627,77	-360.084,13
Total do Ativo Imobilizado		315.764,66	0,00	-6.627,77	309.136,89

ATIVO IMOBILIZADO - DISPAR DISTRIBUIDORA DE MEDICAMENTOS LTDA EM 31/12/2023

GRUPO	DESCRIÇÃO	SALDO ANTERIOR	DÉBITO	CRÉDITO	SALDO ATUAL
BENS EM OPERAÇÃO	Instalações	984.712,52	0,00	0,00	984.712,52
	Móveis E Utensílios	779.185,66	1.932,00	0,00	781.117,66
	Máquinas E Equipamentos	3.289.340,72	0,00	0,00	3.289.340,72
	Computadores E Periféricos	1.757.063,98	1.590,00	0,00	1.758.653,98
	Instalações Telefônicas	9.122,50	0,00	0,00	9.122,50
Total dos Bens em Operação		6.819.425,38	3.522,00	0,00	6.822.947,38
(-) DEPRECIAÇÕES	(-) Depreciação Instalações	-802.698,92	0,00	-8.205,95	-810.904,87
	(-) Depreciação Móveis E Utensílios	-338.572,90	0,00	-6.443,34	-345.016,24
	(-) Depreciação Maq. E Equip.	-1.468.181,05	0,00	-27.373,45	-1.495.554,50
	(-) Depreciação Comput. E Periféricos	-1.521.357,75	0,00	-9.679,98	-1.531.037,73
	(-) Depreciação Instal. Telefônicas	-3.040,80	0,00	-76,02	-3.116,82
Total das Depreciações		-4.133.851,42	0,00	-51.778,74	-4.185.630,16
Total do Ativo Imobilizado		2.685.573,96	3.522,00	-51.778,74	2.637.317,22



Informações Financeiras

Pertinente a posição patrimonial das Recuperandas, em dezembro/23, as demonstrações foram apresentadas separadamente e de forma agrupada. No Balanço Patrimonial agrupado, destaca-se a variação em **Caixa e Equivalentes de Caixa (-55,61%)**, **Adiantamentos (59,70%)** e **Empréstimos e Financiamentos (14,60%)**. Em relação ao resultado das Recuperandas, nota-se que, apesar de todas apurarem **Prejuízo no Exercício**, este ocorreu em um montante inferior ao obtido na competência anterior, ressalta-se ainda, que as Recuperandas Aikon e Azul não apresentaram **Receita** com vendas no mês em apreço.

ATIVO IMOBILIZADO – TOP FARMA DISTRIBUIDORA DE MEDICAMENTOS LTDA EM 31/12/2023

GRUPO	DESCRIÇÃO	SALDO ANTERIOR	DÉBITO	CRÉDITO	SALDO ATUAL
BENS EM OPERAÇÃO	Instalações	351.911,96	0,00	0,00	351.911,96
	Moveis E Utensílios	134.154,46	0,00	0,00	134.154,46
	Máquinas E Equipamentos	678.203,70	0,00	0,00	678.203,70
	Computadores E Periféricos	284.839,41	0,00	0,00	284.839,41
	Instalações Telefônicas	7.476,30	0,00	0,00	7.476,30
Total dos Bens em Operação		1.456.585,83	0,00	0,00	1.456.585,83
(-) DEPRECIAÇÕES	(-) Depreciação Instalações	-310.169,12	0,00	-2.489,56	-312.658,68
	(-) Depreciação Moveis E Utensílios	-115.831,80	0,00	-747,39	-116.579,19
	(-) Depreciação Maq. E Equip.	-534.093,70	0,00	-5.274,65	-539.368,35
	(-) Depreciação Comput. E Periféricos	-272.372,61	0,00	-782,86	-273.155,47
	(-) Depreciação Instal. Telefônicas	-7.476,30	0,00	0,00	-7.476,30
Total das Depreciações		-1.239.943,53	0,00	-9.294,46	-1.249.237,99
Total do Ativo Imobilizado		216.642,30	0,00	-9.294,46	207.347,84



Informações Financeiras

Pertinente a posição patrimonial das Recuperandas, em dezembro/23, as demonstrações foram apresentadas separadamente e de forma agrupada. No Balanço Patrimonial agrupado, destaca-se a variação em **Caixa e Equivalentes de Caixa (-55,61%)**, **Adiantamentos (59,70%)** e **Empréstimos e Financiamentos (14,60%)**. Em relação ao resultado das Recuperandas, nota-se que, apesar de todas apurarem **Prejuízo no Exercício**, este ocorreu em um montante inferior ao obtido na competência anterior, ressalta-se ainda, que as Recuperandas Aikon e Azul não apresentaram **Receita** com vendas no mês em apreço.

ATIVO IMOBILIZADO – VEV COMÉRCIO DE MEDICAMENTOS LTDA EM 31/12/2023

GRUPO	DESCRIÇÃO	SALDO ANTERIOR	DÉBITO	CRÉDITO	SALDO ATUAL
BENS EM OPERAÇÃO	Instalações	20.000,00	0,00	0,00	113.940,07
	Moveis E Utensílios	19.250,64	0,00	0,00	20.000,00
	Máquinas E Equipamentos	43.260,00	0,00	0,00	19.250,64
	Computadores E Periféricos	31.429,43	0,00	0,00	43.260,00
Total dos Bens em Operação		113.940,07	0,00	0,00	196.450,71
(-) DEPRECIAÇÕES	(-) Depreciação Instalações	-13.666,81	0,00	-166,67	-13.833,48
	(-) Depreciação Móveis E Utensílios	-10.019,66	0,00	-160,42	-10.180,08
	(-) Depreciação Maq. E Equip.	-20.277,75	0,00	-360,50	-20.638,25
	(-) Depreciação Comput. E Periféricos	-29.040,64	0,00	-350,50	-29.391,14
Total das Depreciações e Amortizações		-73.004,86	0,00	-1.038,09	-74.042,95
Total do Ativo Imobilizado		40.935,21	0,00	-1.038,09	39.897,12



Informações Financeiras

Pertinente a posição patrimonial das Recuperandas, em dezembro/23, as demonstrações foram apresentadas separadamente e de forma agrupada. No Balanço Patrimonial agrupado, destaca-se a variação em **Caixa e Equivalentes de Caixa (-55,61%)**, **Adiantamentos (59,70%)** e **Empréstimos e Financiamentos (14,60%)**. Em relação ao resultado das Recuperandas, nota-se que, apesar de todas apurarem **Prejuízo no Exercício**, este ocorreu em um montante inferior ao obtido na competência anterior, ressalta-se ainda, que as Recuperandas Aikon e Azul não apresentaram **Receita** com vendas no mês em apreço.

4.4 ÍNDICES FINANCEIROS

Apresenta-se os índices obtidos com base nos demonstrativos contábeis apresentados pela contabilidade das Recuperandas em **31/12/2023**. Destacam-se, a seguir, as principais variações ocorridas no período:

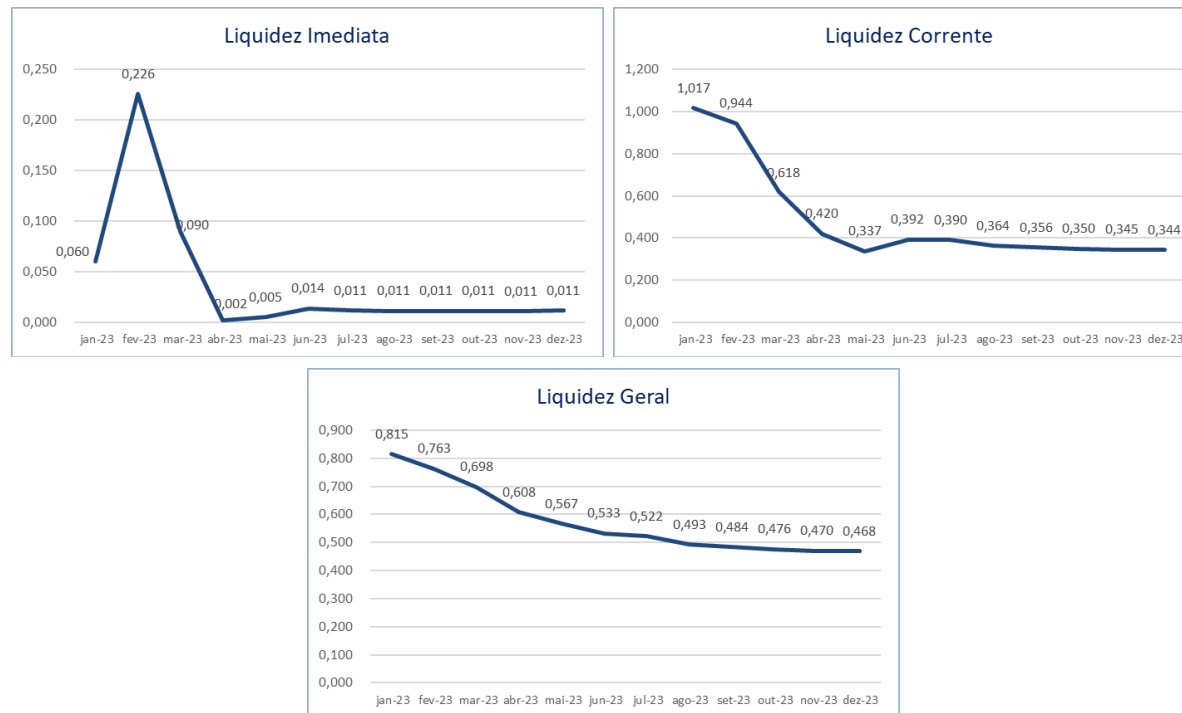
ÍNDICES FINANCEIROS – AIKON COMÉRCIO DE MEDICAMENTOS LTDA EM 31/12/2023

Índices de Liquidez						
Indicador Financeiro	Fórmula	Nov-23	Índice	Dez-23	Índice	VH
Liquidez Imediata	Ativo Disponível	97.993,01	0,011	103.887,41	0,011	5,50%
	Passivo Circulante	9.116.875,76		9.161.218,71		
Liquidez Corrente	Ativo Circulante	3.146.617,10	0,345	3.151.400,24	0,344	-0,33%
	Passivo Circulante	9.116.875,76		9.161.218,71		
Liquidez Geral	Ativo Circulante + Não Circulante	4.285.596,98	0,470	4.289.655,34	0,468	-0,39%
	Passivo Circulante + Não Circulante	9.116.875,76		9.161.218,71		



Informações Financeiras

Pertinente a posição patrimonial das Recuperandas, em dezembro/23, as demonstrações foram apresentadas separadamente e de forma agrupada. No Balanço Patrimonial agrupado, destaca-se a variação em **Caixa e Equivalentes de Caixa (-55,61%)**, **Adiantamentos (59,70%)** e **Empréstimos e Financiamentos (14,60%)**. Em relação ao resultado das Recuperandas, nota-se que, apesar de todas apurarem **Prejuízo no Exercício**, este ocorreu em um montante inferior ao obtido na competência anterior, ressalta-se ainda, que as Recuperandas Aikon e Azul não apresentaram **Receita** com vendas no mês em apreço.



Os **Índices de Liquidez** representam a capacidade de solvência das empresas, demonstrada através da **Liquidez Imediata, Corrente e Geral**, que apontam a utilização do ativo de prazo imediato, curto e longo, respectivamente, para liquidar as dívidas de prazo correspondente.

Deste modo, ao auferir o resultado maior que 1, o índice demonstra capacidade de solvência, menor que 1, a incapacidade de quitar as dívidas através de seu ativo, e igual a 1, equilíbrio financeiro.

Conforme análise aos índices supra, verifica-se que não é possível utilizar dos ativos da Recuperanda para liquidar os passivos de prazo correspondente, entretanto, ressalta-se que este cenário é comum às empresas em Recuperação Judicial.

Informações Financeiras

Pertinente a posição patrimonial das Recuperandas, em dezembro/23, as demonstrações foram apresentadas separadamente e de forma agrupada. No Balanço Patrimonial agrupado, destaca-se a variação em **Caixa e Equivalentes de Caixa (-55,61%)**, **Adiantamentos (59,70%)** e **Empréstimos e Financiamentos (14,60%)**. Em relação ao resultado das Recuperandas, nota-se que, apesar de todas apurarem **Prejuízo no Exercício**, este ocorreu em um montante inferior ao obtido na competência anterior, ressalta-se ainda, que as Recuperandas Aikon e Azul não apresentaram **Receita** com vendas no mês em apreço.

Índices de Gestão de Ativo						
Indicador Financeiro	Fórmula	Nov-23	Índice	Dez-23	Índice	VH
Índice de Giro de Ativos Fixos/Imobilizados	Receitas	0,00	0,000	0,00	0,000	Erro
	Ativo Imobilizado	34.512,15		33.787,37		
Índice de Giro Total de Ativos	Receitas	0,00	0,000	0,00	0,000	Erro
	Ativo	4.285.596,98		4.289.655,34		



Os **Índices de Gestão de Ativo** demonstram o quanto a empresa gera de receitas através de seus ativos Imobilizados ou totais, conforme o indicador de **Giro de Ativos Fixos** ou **Giro Total de Ativos**, respectivamente, medindo assim, a eficiência no uso dos ativos mencionados e seu crescimento proporcional as receitas obtidas.

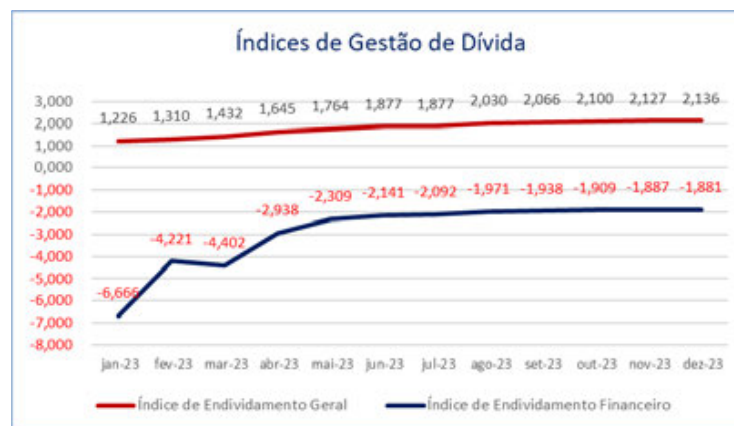
Nesta competência ambos os índices apresentaram a impossibilidade de cálculo, uma vez que houve ausência de receita.



Informações Financeiras

Pertinente a posição patrimonial das Recuperandas, em dezembro/23, as demonstrações foram apresentadas separadamente e de forma agrupada. No Balanço Patrimonial agrupado, destaca-se a variação em **Caixa e Equivalentes de Caixa (-55,61%)**, **Adiantamentos (59,70%)** e **Empréstimos e Financiamentos (14,60%)**. Em relação ao resultado das Recuperandas, nota-se que, apesar de todas apurarem **Prejuízo no Exercício**, este ocorreu em um montante inferior ao obtido na competência anterior, ressalta-se ainda, que as Recuperandas Aikon e Azul não apresentaram **Receita** com vendas no mês em apreço.

Índices de Gestão de Dívida						
Indicador Financeiro	Fórmula	Nov-23	Índice	Dez-23	Índice	VH
Índice de Endividamento Geral	Passivo Circulante + Não Circulante	9.116.875,76	2,127	9.161.218,71	2,136	0,39%
	Ativo	4.285.596,98		4.289.655,34		
Índice de Endividamento Financeiro	Passivo Circulante + Não Circulante	9.116.875,76	-1,887	9.161.218,71	-1,881	-0,34%
	Patrimônio Líquido	-4.831.278,78		-4.871.563,37		



Os **Índices de Gestão de Dívida** apontam a capacidade de liquidação do passivo (dívida com terceiros) através do ativo e patrimônio líquido, conforme o indicador de **Endividamento Geral** e **Financeiro**, respectivamente, quanto maior for seu resultado, mais endividada a empresa se encontra.

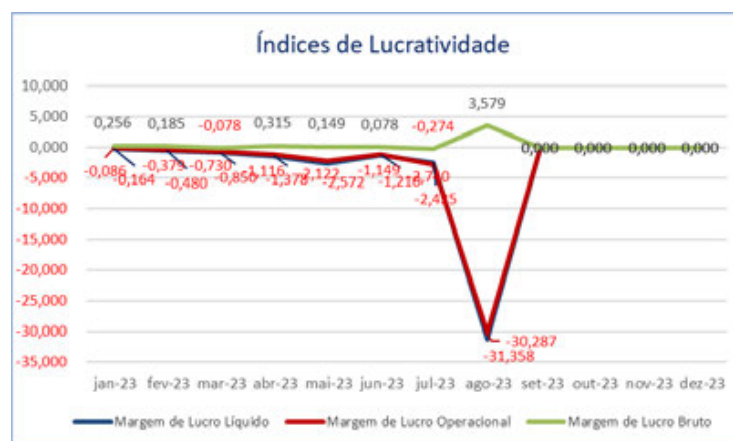
Em análise aos índices supra, verifica-se que a Recuperanda apresenta um endividamento superior ao ativo e patrimônio líquido, sendo o último com saldo negativo devido ao prejuízo acumulado.



Informações Financeiras

Pertinente a posição patrimonial das Recuperandas, em dezembro/23, as demonstrações foram apresentadas separadamente e de forma agrupada. No Balanço Patrimonial agrupado, destaca-se a variação em **Caixa e Equivalentes de Caixa (-55,61%)**, **Adiantamentos (59,70%)** e **Empréstimos e Financiamentos (14,60%)**. Em relação ao resultado das Recuperandas, nota-se que, apesar de todas apurarem **Prejuízo no Exercício**, este ocorreu em um montante inferior ao obtido na competência anterior, ressalta-se ainda, que as Recuperandas Aikon e Azul não apresentaram **Receita** com vendas no mês em apreço.

Índices de Lucratividade						
Indicador Financeiro	Fórmula	Nov-23	Índice	Dez-23	Índice	VH
Margem de Lucro Líquido	Lucro/Prejuízo Líquido	-111.698,65	Erro	-40.284,59	Erro	Erro
	Receita de Vendas	0,00		0,00		
Margem de Lucro Operacional	Lucro Operacional	-102.197,37	Erro	-36.229,77	Erro	Erro
	Receita de Vendas	0,00		0,00		
Margem de Lucro Bruto	Lucro Bruto	0,00	Erro	0,00	Erro	Erro
	Receita Operacional Líquida	0,00		0,00		



Os **Índices de Lucratividade** apresentam a capacidade operacional da empresa de gerar lucros a partir de suas receitas, deste modo, demonstram se a empresa está sendo lucrativa em suas operações. Quanto maior o resultado do índice, melhor.

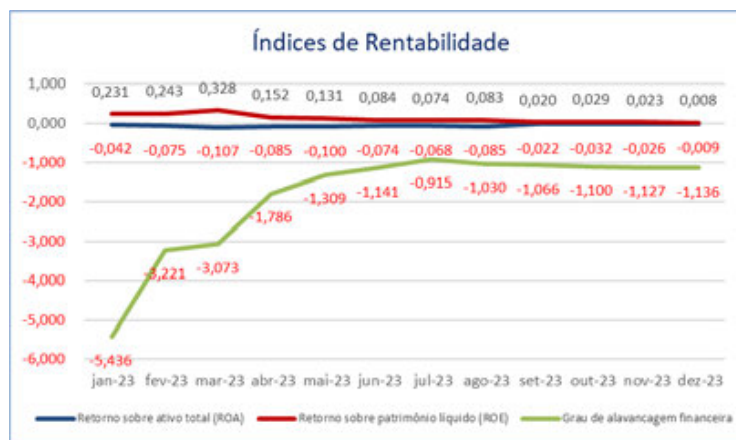
Avaliando os **Índices de Lucratividade** e realizando uma comparação a competência anterior, nota-se, em dezembro/23, a permanência da obtenção de resultados com erro mediante a ausência de receita no exercício.



Informações Financeiras

Pertinente a posição patrimonial das Recuperandas, em dezembro/23, as demonstrações foram apresentadas separadamente e de forma agrupada. No Balanço Patrimonial agrupado, destaca-se a variação em **Caixa e Equivalentes de Caixa (-55,61%)**, **Adiantamentos (59,70%)** e **Empréstimos e Financiamentos (14,60%)**. Em relação ao resultado das Recuperandas, nota-se que, apesar de todas apurarem **Prejuízo no Exercício**, este ocorreu em um montante inferior ao obtido na competência anterior, ressalta-se ainda, que as Recuperandas Aikon e Azul não apresentaram **Receita** com vendas no mês em apreço.

Índices de Rentabilidade						
Indicador Financeiro	Fórmula	Nov-23	Índice	Dez-23	Índice	VH
Retorno sobre Ativo Total (ROA)	Lucro/Prejuízo Líquido	-111.698,65	-0,026	-40.284,59	-0,009	-63,97%
	Ativo	4.285.596,98		4.289.655,34		
Retorno sobre Patrimônio Líquido (ROE)	Lucro/Prejuízo Líquido	-111.698,65	0,023	-40.284,59	0,008	-64,23%
	Patrimônio Líquido	-4.831.278,78		-4.871.563,37		
Grau de Alavancagem Financeira	ROE	0,023	-0,887	-0,009	-1,136	28,03%
	ROA	-0,026		0,008		



O **Retorno Sobre o Ativo**, em inglês, Return on Asset – ROA, evidencia a obtenção de lucro/prejuízo em relação aos investimentos (ativos) realizados na empresa, deste modo a rentabilidade do negócio é proporcional ao capital investido na atividade.

O **Retorno Sobre o Patrimônio Líquido**, em inglês, Return on Equity – ROE, demonstra o lucro/prejuízo alcançado pela empresa na gestão dos recursos próprios (patrimônio líquido), evidenciando o retorno obtido pelos acionistas.

O **Grau de Alavancagem Financeira** é um indicador que aponta o grau de risco do qual a empresa está submetida, ou seja, quanto mais dívidas a empresa contrai, maior é o grau de alavancagem.

Em análise aos índices, verifica-se que, apesar do saldo positivo no ROE, este ocorreu mediante a base de cálculo do índice utilizar valores negativos, sendo o prejuízo do exercício e patrimônio líquido. Ressalta-se ainda que o prejuízo também culminou no resultado negativo do ROA e Grau de Alavancagem Financeira.

Informações Financeiras

Pertinente a posição patrimonial das Recuperandas, em dezembro/23, as demonstrações foram apresentadas separadamente e de forma agrupada. No Balanço Patrimonial agrupado, destaca-se a variação em **Caixa e Equivalentes de Caixa (-55,61%)**, **Adiantamentos (59,70%)** e **Empréstimos e Financiamentos (14,60%)**. Em relação ao resultado das Recuperandas, nota-se que, apesar de todas apurarem **Prejuízo no Exercício**, este ocorreu em um montante inferior ao obtido na competência anterior, ressalta-se ainda, que as Recuperandas Aikon e Azul não apresentaram **Receita** com vendas no mês em apreço.

Índices de Risco						
Indicador Financeiro	Fórmula	Nov-23	Índice	Dez-23	Índice	VH
Margem EBITDA	EBITDA	-103.163,02	Erro	-39.587,13	Erro	Erro
	Receita Líquida	0,00		0,00		
Dívida Líquida sobre EBITDA	Dívida Líquida	9.116.875,76	-88,373	9.161.218,71	-231,419	161,86%
	EBITDA	-103.163,02		-39.587,13		
Dívida Líquida de Curto Prazo sobre EBITDA	Dívida Líquida de Curto Prazo	9.116.875,76	-88,373	9.161.218,71	-231,419	161,86%
	EBITDA	-103.163,02		-39.587,13		
Índice de Cobertura de Juros	EBIT	-103.957,46	13,429	-40.311,91	259,091	1829,32%
	Juros Passivos	-7.741,19		-155,59		



Informações Financeiras

Pertinente a posição patrimonial das Recuperandas, em dezembro/23, as demonstrações foram apresentadas separadamente e de forma agrupada. No Balanço Patrimonial agrupado, destaca-se a variação em **Caixa e Equivalentes de Caixa (-55,61%)**, **Adiantamentos (59,70%)** e **Empréstimos e Financiamentos (14,60%)**. Em relação ao resultado das Recuperandas, nota-se que, apesar de todas apurarem **Prejuízo no Exercício**, este ocorreu em um montante inferior ao obtido na competência anterior, ressalta-se ainda, que as Recuperandas Aikon e Azul não apresentaram **Receita** com vendas no mês em apreço.



A **Margem EBITDA**, em português, Margem LAJIDA (lucro antes de juros, impostos, depreciação e amortização), é resultante do EBITDA em relação a Receita obtida no período, em suma, ela fornece uma visão clara da lucratividade operacional da empresa. Quanto maior, melhor.

Os **Índices de Dívida Líquida** (curto e longo prazo) sobre EBITDA relaciona as dívidas contraídas pela empresa em relação ao EBITDA, diante disto, os índices demonstram o quanto a empresa precisa aumentar sua lucratividade operacional para conseguir quitar suas dívidas. Quanto menor, melhor.

O **Índice de Cobertura de Juros** relaciona o EBIT, em português, LAJIR (lucro antes de juros e tributos) com as Despesas com Juros, ele mensura a capacidade da empresa em honrar com o pagamento dos juros passivos. Quanto maior, melhor.

No mês de dezembro/23 nota-se que a maioria dos índices apresentaram resultados negativos ou com erro, estes decorrem da apuração de Prejuízo no Exercício e ausência de receita, respectivamente. Concomitante a isto, a Recuperanda ainda possui um grau elevado de endividamento, a ser superado no decorrer da Recuperação Judicial.

Informações Financeiras

Pertinente a posição patrimonial das Recuperandas, em dezembro/23, as demonstrações foram apresentadas separadamente e de forma agrupada. No Balanço Patrimonial agrupado, destaca-se a variação em **Caixa e Equivalentes de Caixa (-55,61%)**, **Adiantamentos (59,70%)** e **Empréstimos e Financiamentos (14,60%)**. Em relação ao resultado das Recuperandas, nota-se que, apesar de todas apurarem **Prejuízo no Exercício**, este ocorreu em um montante inferior ao obtido na competência anterior, ressalta-se ainda, que as Recuperandas Aikon e Azul não apresentaram **Receita** com vendas no mês em apreço.

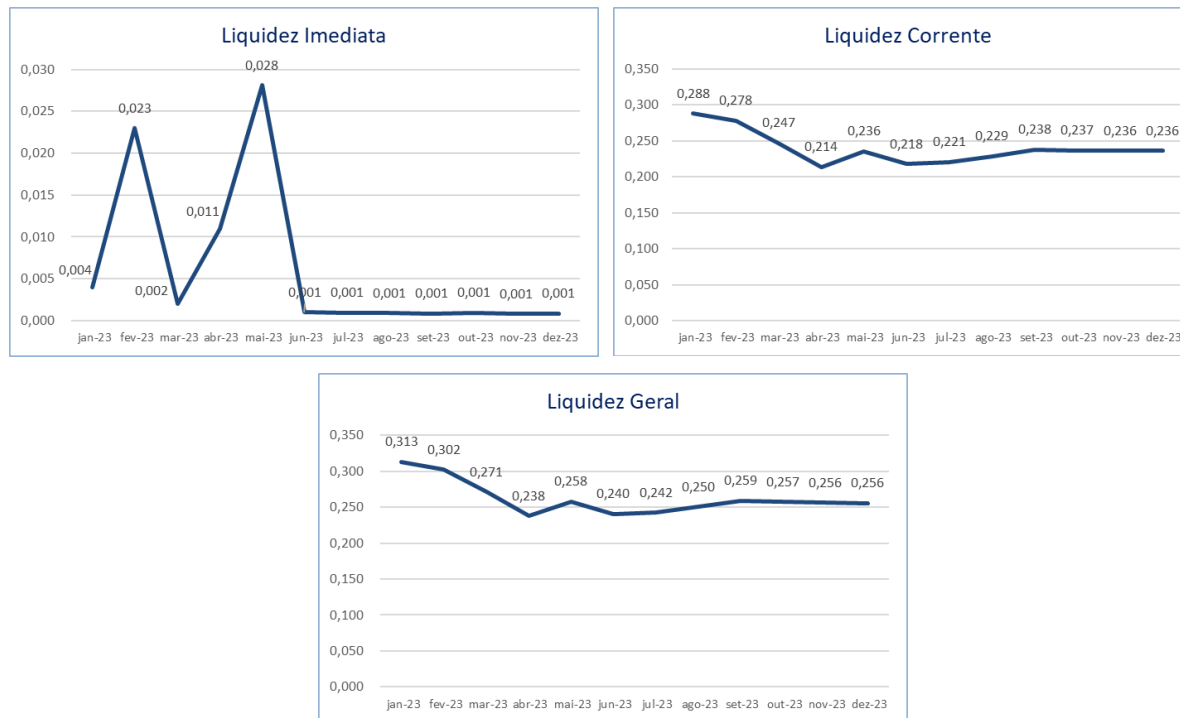
ÍNDICES FINANCEIROS – AZUL FARMA DISTRIBUIDORA DE MEDICAMENTOS LTDA EM 31/12/2023

Índices de Liquidez						
Indicador Financeiro	Fórmula	Nov-23	Índice	Dez-23	Índice	VH
Liquidez Imediata	Ativo Disponível	13.276,05	0,001	14.008,31	0,001	5,41%
	Passivo Circulante	16.000.231,61		16.016.962,25		
Liquidez Corrente	Ativo Circulante	3.782.334,84	0,236	3.783.202,56	0,236	-0,08%
	Passivo Circulante	16.000.231,61		16.016.962,25		
Liquidez Geral	Ativo Circulante + Não Circulante	4.098.964,73	0,256	4.093.165,35	0,256	-0,25%
	Passivo Circulante + Não Circulante	16.000.231,61		16.016.962,25		



Informações Financeiras

Pertinente a posição patrimonial das Recuperandas, em dezembro/23, as demonstrações foram apresentadas separadamente e de forma agrupada. No Balanço Patrimonial agrupado, destaca-se a variação em **Caixa e Equivalentes de Caixa (-55,61%)**, **Adiantamentos (59,70%)** e **Empréstimos e Financiamentos (14,60%)**. Em relação ao resultado das Recuperandas, nota-se que, apesar de todas apurarem **Prejuízo no Exercício**, este ocorreu em um montante inferior ao obtido na competência anterior, ressalta-se ainda, que as Recuperandas Aikon e Azul não apresentaram **Receita** com vendas no mês em apreço.



Os **Índices de Liquidez** representam a capacidade de solvência das empresas, demonstrada através da **Liquidez Imediata, Corrente e Geral**, que apontam a utilização do ativo de prazo imediato, curto e longo, respectivamente, para liquidar as dívidas de prazo correspondente.

Deste modo, ao auferir o resultado maior que 1, o índice demonstra capacidade de solvência, menor que 1, a incapacidade de quitar as dívidas através de seu ativo, e igual a 1, equilíbrio financeiro.

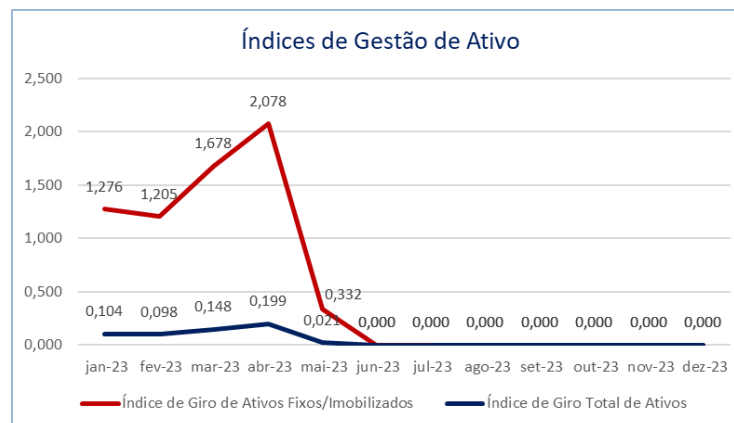
Com base no resultado dos índices supra, nota-se que a Recuperanda ainda não apresenta capacidade de quitar suas dívidas com seu ativo de prazo imediato, curto e longo, porém espera-se a reversão desta situação ao decorrer do processo de Recuperação Judicial.



Informações Financeiras

Pertinente a posição patrimonial das Recuperandas, em dezembro/23, as demonstrações foram apresentadas separadamente e de forma agrupada. No Balanço Patrimonial agrupado, destaca-se a variação em **Caixa e Equivalentes de Caixa (-55,61%)**, **Adiantamentos (59,70%)** e **Empréstimos e Financiamentos (14,60%)**. Em relação ao resultado das Recuperandas, nota-se que, apesar de todas apurarem **Prejuízo no Exercício**, este ocorreu em um montante inferior ao obtido na competência anterior, ressalta-se ainda, que as Recuperandas Aikon e Azul não apresentaram **Receita** com vendas no mês em apreço.

Índices de Gestão de Ativo						
Indicador Financeiro	Fórmula	Nov-23	Índice	Dez-23	Índice	VH
Índice de Giro de Ativos Fixos/Imobilizados	Receitas	0,00	0,000	0,00	0,000	Erro
	Ativo Imobilizado	315.764,66		309.136,89		
Índice de Giro Total de Ativos	Receitas	0,00	0,000	0,00	0,000	Erro
	Ativo	5.392.848,64		5.387.049,26		



Os **Índices de Gestão de Ativo** demonstram o quanto a empresa gera de receitas através de seus ativos Imobilizados ou totais, conforme o indicador de **Giro de Ativos Fixos** ou **Giro Total de Ativos**, respectivamente, medindo assim, a eficiência no uso dos ativos mencionados e seu crescimento proporcional as receitas obtidas.

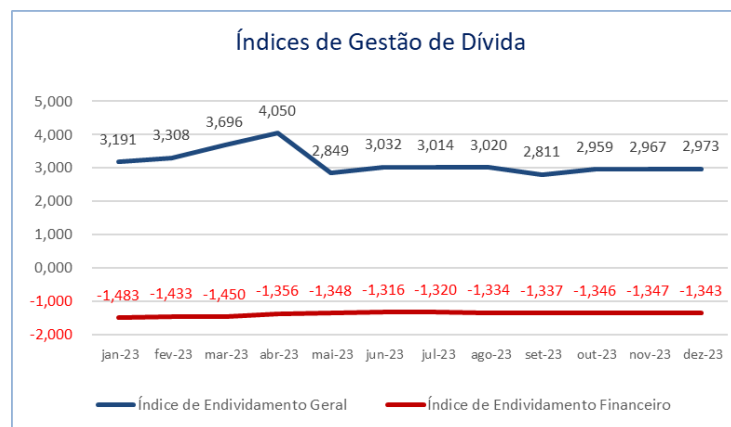
Nota-se a impossibilidade de cálculo dos índices de giro de ativos Imobilizados e totais, em função da ausência de receitas nesta competência.



Informações Financeiras

Pertinente a posição patrimonial das Recuperandas, em dezembro/23, as demonstrações foram apresentadas separadamente e de forma agrupada. No Balanço Patrimonial agrupado, destaca-se a variação em **Caixa e Equivalentes de Caixa (-55,61%)**, **Adiantamentos (59,70%)** e **Empréstimos e Financiamentos (14,60%)**. Em relação ao resultado das Recuperandas, nota-se que, apesar de todas apurarem **Prejuízo no Exercício**, este ocorreu em um montante inferior ao obtido na competência anterior, ressalta-se ainda, que as Recuperandas Aikon e Azul não apresentaram **Receita** com vendas no mês em apreço.

Índices de Gestão de Dívida						
Indicador Financeiro	Fórmula	Nov-23	Índice	Dez-23	Índice	VH
Índice de Endividamento Geral	Passivo Circulante + Não Circulante	16.000.231,61	2,967	16.016.962,25	2,973	0,21%
	Ativo	5.392.848,64		5.387.049,26		
Índice de Endividamento Financeiro	Passivo Circulante + Não Circulante	16.000.231,61	-1,347	16.016.962,25	-1,343	-0,28%
	Patrimônio Líquido	-11.877.955,38		-11.923.796,90		



Os **Índices de Gestão de Dívida** apontam a capacidade de liquidação do passivo (dívida com terceiros) através do ativo e patrimônio líquido, conforme o indicador de **Endividamento Geral** e **Financeiro**, respectivamente, quanto maior for seu resultado, mais endividada a empresa se encontra.

Em análise aos índices supra, verifica-se que a Recuperanda apresenta um endividamento superior ao ativo e patrimônio líquido, sendo o último com saldo negativo devido ao prejuízo acumulado.

Informações Financeiras

Pertinente a posição patrimonial das Recuperandas, em dezembro/23, as demonstrações foram apresentadas separadamente e de forma agrupada. No Balanço Patrimonial agrupado, destaca-se a variação em **Caixa e Equivalentes de Caixa (-55,61%)**, **Adiantamentos (59,70%)** e **Empréstimos e Financiamentos (14,60%)**. Em relação ao resultado das Recuperandas, nota-se que, apesar de todas apurarem **Prejuízo no Exercício**, este ocorreu em um montante inferior ao obtido na competência anterior, ressalta-se ainda, que as Recuperandas Aikon e Azul não apresentaram **Receita** com vendas no mês em apreço.

Índices de Lucratividade						
Indicador Financeiro	Fórmula	Nov-23	Índice	Dez-23	Índice	VH
Margem de Lucro Líquido	Lucro/Prejuízo Líquido	-23.311,50	Erro	-22.530,02	Erro	Erro
	Receita de Vendas	0,00		0,00		
Margem de Lucro Operacional	Lucro Operacional	-23.033,77	Erro	-22.238,89	Erro	Erro
	Receita de Vendas	0,00		0,00		
Margem de Lucro Bruto	Lucro Bruto	0,00	Erro	-39,92	1,000	Erro
	Receita Operacional Líquida	0,00		-39,92		



Os **Índices de Lucratividade** apresentam a capacidade operacional da empresa de gerar lucros a partir de suas receitas, deste modo, demonstram se a empresa está sendo lucrativa em suas operações. Quanto maior o resultado do índice, melhor.

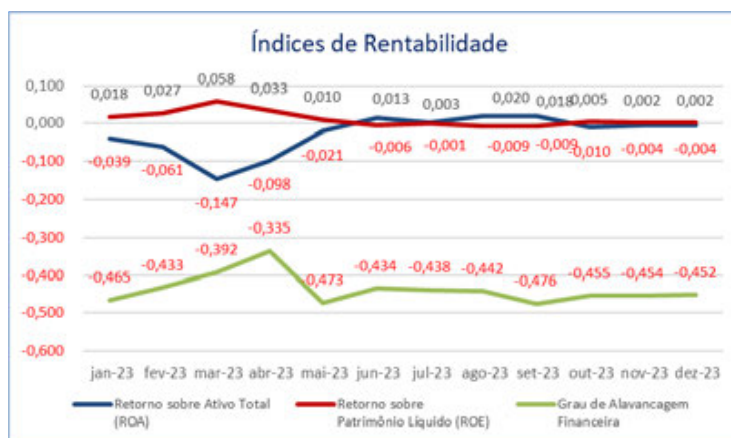
Avaliando os Índices de Lucratividade e realizando uma comparação a competência anterior, nota-se que, em dezembro/23, a obtenção da maioria dos resultados com erro permanece, isto mediante a ausência de receitas. Entretanto, no mês em apreço, houve resultado 1 na Margem de Lucro Bruto mediante o registro de Deduções da Receita Bruta.



Informações Financeiras

Pertinente a posição patrimonial das Recuperandas, em dezembro/23, as demonstrações foram apresentadas separadamente e de forma agrupada. No Balanço Patrimonial agrupado, destaca-se a variação em **Caixa e Equivalentes de Caixa (-55,61%)**, **Adiantamentos (59,70%)** e **Empréstimos e Financiamentos (14,60%)**. Em relação ao resultado das Recuperandas, nota-se que, apesar de todas apurarem **Prejuízo no Exercício**, este ocorreu em um montante inferior ao obtido na competência anterior, ressalta-se ainda, que as Recuperandas Aikon e Azul não apresentaram **Receita** com vendas no mês em apreço.

Índices de Rentabilidade						
Indicador Financeiro	Fórmula	Nov-23	Índice	Dez-23	Índice	VH
Retorno sobre Ativo Total (ROA)	Lucro/Prejuízo Líquido	-23.311,50	-0,004	-22.530,02	-0,004	-3,25%
	Ativo	5.392.848,64		5.387.049,26		
Retorno sobre Patrimônio Líquido (ROE)	Lucro/Prejuízo Líquido	-23.311,50	0,002	-22.530,02	0,002	-3,72%
	Patrimônio Líquido	-11.877.955,38		-11.923.796,90		
Grau de Alavancagem Financeira	ROE	0,002	-0,454	0,002	-0,452	-0,49%
	ROA	-0,004		-0,004		



O **Retorno Sobre o Ativo**, em inglês, Return on Asset – ROA, evidencia a obtenção de lucro/prejuízo em relação aos investimentos (ativos) realizados na empresa, deste modo a rentabilidade do negócio é proporcional ao capital investido na atividade.

O **Retorno Sobre o Patrimônio Líquido**, em inglês, Return on Equity – ROE, demonstra o lucro/prejuízo alcançado pela empresa na gestão dos recursos próprios (patrimônio líquido), evidenciando o retorno obtido pelos acionistas.

O **Grau de Alavancagem Financeira** é um indicador que aponta o grau de risco do qual a empresa está submetida, ou seja, quanto mais dívidas a empresa contrai, maior é o grau de alavancagem.

Em relação aos índices, nota-se que, apesar do saldo positivo no ROE, este ocorreu mediante a base de cálculo do índice utilizar valores negativos, sendo o prejuízo do exercício e patrimônio líquido. Ressalta-se ainda que o prejuízo também culminou no resultado negativo do ROA e Grau de Alavancagem Financeira.



Informações Financeiras

Pertinente a posição patrimonial das Recuperandas, em dezembro/23, as demonstrações foram apresentadas separadamente e de forma agrupada. No Balanço Patrimonial agrupado, destaca-se a variação em **Caixa e Equivalentes de Caixa (-55,61%)**, **Adiantamentos (59,70%)** e **Empréstimos e Financiamentos (14,60%)**. Em relação ao resultado das Recuperandas, nota-se que, apesar de todas apurarem **Prejuízo no Exercício**, este ocorreu em um montante inferior ao obtido na competência anterior, ressalta-se ainda, que as Recuperandas Aikon e Azul não apresentaram **Receita** com vendas no mês em apreço.

Índices de Risco						
Indicador Financeiro	Fórmula	Nov-23	Índice	Dez-23	Índice	VH
Margem EBITDA	EBITDA	-16.603,36	Erro	-15.838,05	396,745	Erro
	Receita Líquida	0,00		-39,92		
Dívida Líquida sobre EBITDA	Dívida Líquida	16.000.231,61	-963,674	16.016.962,25	-1.011,296	4,94%
	EBITDA	-16.603,36		-15.838,05		
Dívida Líquida de Curto Prazo sobre EBITDA	Dívida Líquida de Curto Prazo	16.000.231,61	-963,674	16.016.962,25	-1.011,296	4,94%
	EBITDA	-16.603,36		-15.838,05		
Índice de Cobertura de Juros	EBIT	-23.270,50	567,573	-22.505,15	904,912	59,44%
	Juros Passivos	-41,00		-24,87		



Informações Financeiras

Pertinente a posição patrimonial das Recuperandas, em dezembro/23, as demonstrações foram apresentadas separadamente e de forma agrupada. No Balanço Patrimonial agrupado, destaca-se a variação em **Caixa e Equivalentes de Caixa (-55,61%)**, **Adiantamentos (59,70%)** e **Empréstimos e Financiamentos (14,60%)**. Em relação ao resultado das Recuperandas, nota-se que, apesar de todas apurarem **Prejuízo no Exercício**, este ocorreu em um montante inferior ao obtido na competência anterior, ressalta-se ainda, que as Recuperandas Aikon e Azul não apresentaram **Receita** com vendas no mês em apreço.



A **Margem EBITDA**, em português, Margem LAJIDA (lucro antes de juros, impostos, depreciação e amortização), é resultante do EBITDA em relação a Receita obtida no período, em suma, ela fornece uma visão clara da lucratividade operacional da empresa. Quanto maior, melhor.

Os **Índices de Dívida Líquida** (curto e longo prazo) sobre EBITDA relaciona as dívidas contraídas pela empresa em relação ao EBITDA, diante disto, os índices demonstram o quanto a empresa precisa aumentar sua lucratividade operacional para conseguir quitar suas dívidas. Quanto menor, melhor.

O **Índice de Cobertura de Juros** relaciona o EBIT, em português, LAJIR (lucro antes de juros e tributos) com as Despesas com Juros, ele mensura a capacidade da empresa em honrar com o pagamento dos juros passivos. Quanto maior, melhor.

No mês de dezembro/23 nota-se que os índices apresentaram resultados positivos e negativos, ocorrendo mediante a base de cálculo negativa e apuração de prejuízo no exercício, respectivamente. Além do exposto, a Recuperanda possui um grau elevado de endividamento, a ser superado no decorrer da Recuperação Judicial.

Informações Financeiras

Pertinente a posição patrimonial das Recuperandas, em dezembro/23, as demonstrações foram apresentadas separadamente e de forma agrupada. No Balanço Patrimonial agrupado, destaca-se a variação em **Caixa e Equivalentes de Caixa (-55,61%)**, **Adiantamentos (59,70%)** e **Empréstimos e Financiamentos (14,60%)**. Em relação ao resultado das Recuperandas, nota-se que, apesar de todas apurarem **Prejuízo no Exercício**, este ocorreu em um montante inferior ao obtido na competência anterior, ressalta-se ainda, que as Recuperandas Aikon e Azul não apresentaram **Receita** com vendas no mês em apreço.

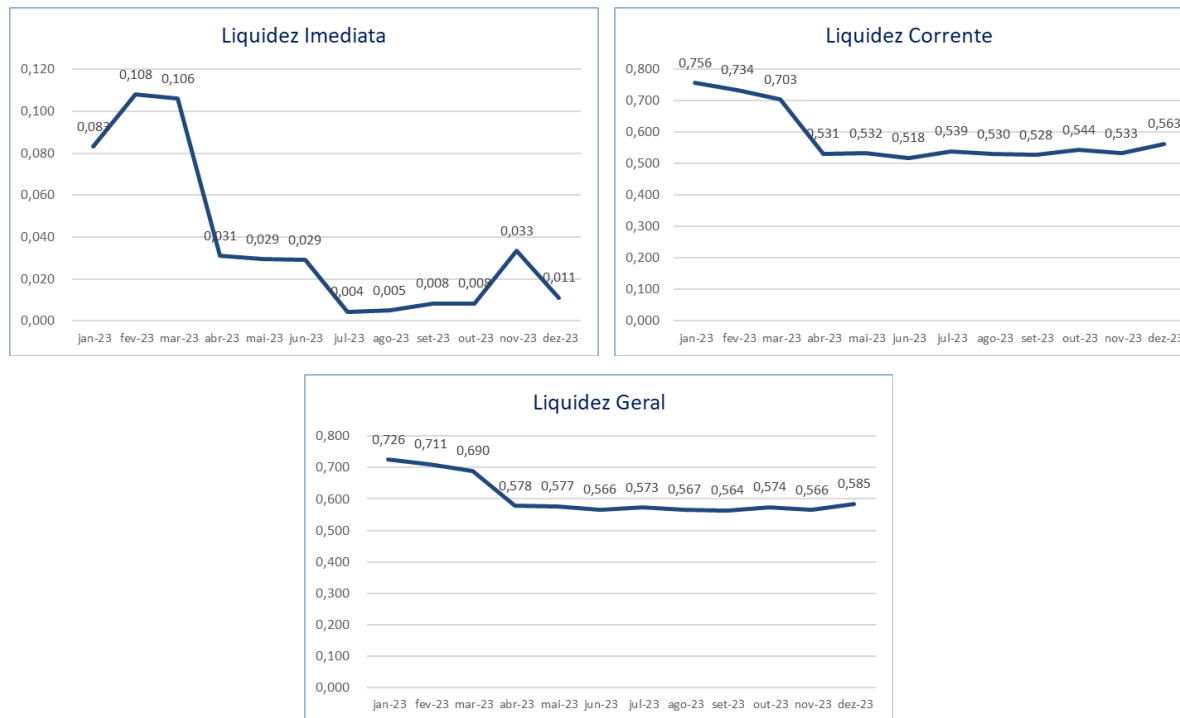
ÍNDICES FINANCEIROS – DISPAR DISTRIBUIDORA DE MEDICAMENTOS LTDA EM 31/12/2023

Índices de Liquidez						
Indicador Financeiro	Fórmula	Nov-23	Índice	Dez-23	Índice	VH
Liquidez Imediata	Ativo Disponível	10.499.225,05	0,033	3.813.512,98	0,011	-66,96%
	Passivo Circulante	313.839.950,85		344.971.296,47		
Liquidez Corrente	Ativo Circulante	167.189.768,73	0,533	194.101.606,44	0,563	5,62%
	Passivo Circulante	313.839.950,85		344.971.296,47		
Liquidez Geral	Ativo Circulante + Não Circulante	251.956.739,13	0,566	278.857.786,76	0,585	3,45%
	Passivo Circulante + Não Circulante	445.426.009,45		476.557.355,07		



Informações Financeiras

Pertinente a posição patrimonial das Recuperandas, em dezembro/23, as demonstrações foram apresentadas separadamente e de forma agrupada. No Balanço Patrimonial agrupado, destaca-se a variação em **Caixa e Equivalentes de Caixa (-55,61%)**, **Adiantamentos (59,70%)** e **Empréstimos e Financiamentos (14,60%)**. Em relação ao resultado das Recuperandas, nota-se que, apesar de todas apurarem **Prejuízo no Exercício**, este ocorreu em um montante inferior ao obtido na competência anterior, ressalta-se ainda, que as Recuperandas Aikon e Azul não apresentaram **Receita** com vendas no mês em apreço.



Os **Índices de Liquidez** representam a capacidade de solvência das empresas, demonstrada através da **Liquidez Imediata, Corrente e Geral**, que apontam a utilização do ativo de prazo imediato, curto e longo, respectivamente, para liquidar as dívidas de prazo correspondente.

Deste modo, ao auferir o resultado maior que 1, o índice demonstra capacidade de solvência, menor que 1, a incapacidade de quitar as dívidas através de seu ativo, e igual a 1, equilíbrio financeiro.

Em análise aos índices de liquidez, verifica-se que a Recuperanda não apresenta capacidade de solvência, uma vez que não consegue utilizar seus ativos para liquidar seus passivos de prazo correspondente, entretanto, ressalta-se que este cenário é comum às empresas em Recuperação Judicial.

Informações Financeiras

Pertinente a posição patrimonial das Recuperandas, em dezembro/23, as demonstrações foram apresentadas separadamente e de forma agrupada. No Balanço Patrimonial agrupado, destaca-se a variação em **Caixa e Equivalentes de Caixa (-55,61%)**, **Adiantamentos (59,70%)** e **Empréstimos e Financiamentos (14,60%)**. Em relação ao resultado das Recuperandas, nota-se que, apesar de todas apurarem **Prejuízo no Exercício**, este ocorreu em um montante inferior ao obtido na competência anterior, ressalta-se ainda, que as Recuperandas Aikon e Azul não apresentaram **Receita** com vendas no mês em apreço.

Índices de Gestão de Ativo						
Indicador Financeiro	Fórmula	Nov-23	Índice	Dez-23	Índice	VH
Índice de Giro de Ativos Fixos/Imobilizados	Receitas	48.579.508,29	18,089	36.611.900,44	13,882	-23,26%
	Ativo Imobilizado	2.685.573,96		2.637.317,22		
Índice de Giro Total de Ativos	Receitas	48.579.508,29	0,190	36.611.900,44	0,129	-31,80%
	Ativo	256.254.647,64		283.155.695,27		



Os **Índices de Gestão de Ativo** demonstram o quanto a empresa gera de receitas através de seus ativos Imobilizados ou totais, conforme o indicador de **Giro de Ativos Fixos** ou **Giro Total de Ativos**, respectivamente, medindo assim, a eficiência no uso dos ativos mencionados e seu crescimento proporcional as receitas obtidas.

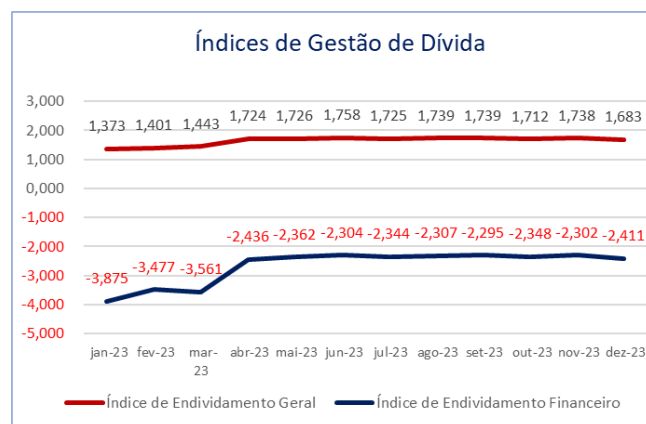
Verifica-se que a Recuperanda possui receitas suficientes para ultrapassar o montante de seus ativos Imobilizados, porém, não alcança o valor do ativo total.



Informações Financeiras

Pertinente a posição patrimonial das Recuperandas, em dezembro/23, as demonstrações foram apresentadas separadamente e de forma agrupada. No Balanço Patrimonial agrupado, destaca-se a variação em **Caixa e Equivalentes de Caixa (-55,61%)**, **Adiantamentos (59,70%)** e **Empréstimos e Financiamentos (14,60%)**. Em relação ao resultado das Recuperandas, nota-se que, apesar de todas apurarem **Prejuízo no Exercício**, este ocorreu em um montante inferior ao obtido na competência anterior, ressalta-se ainda, que as Recuperandas Aikon e Azul não apresentaram **Receita** com vendas no mês em apreço.

Índices de Gestão de Dívida						
Indicador Financeiro	Fórmula	Nov-23	Índice	Dez-23	Índice	VH
Índice de Endividamento Geral	Passivo Circulante + Não Circulante	445.426.009,45	1,738	476.557.355,07	1,683	-3,18%
	Ativo	256.254.647,64		283.155.695,27		
Índice de Endividamento Financeiro	Passivo Circulante + Não Circulante	445.426.009,45	-2,302	476.557.355,07	-2,411	4,70%
	Patrimônio Líquido	-193.469.270,32		-197.699.568,31		



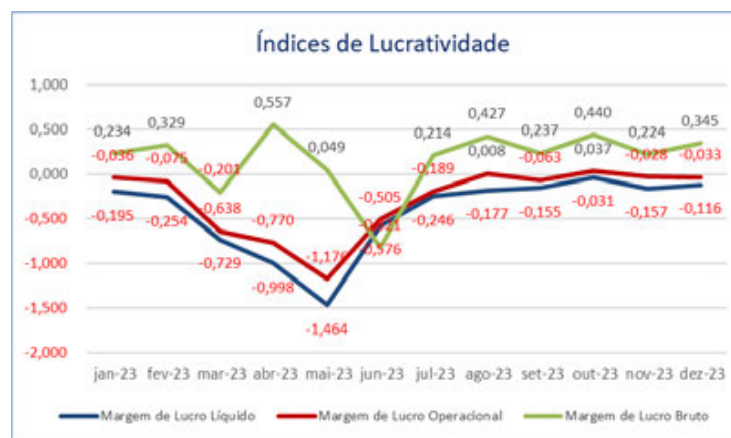
Os **Índices de Gestão de Dívida** apontam a capacidade de liquidação do passivo (dívida com terceiros) através do ativo e patrimônio líquido, conforme o indicador de **Endividamento Geral** e **Financeiro**, respectivamente, quanto maior for seu resultado, mais endividada a empresa se encontra.

Verifica-se, em relação aos índices supra, que a Recuperanda apresenta um endividamento superior ao ativo e patrimônio líquido, sendo o último com saldo negativo devido ao prejuízo acumulado.

Informações Financeiras

Pertinente a posição patrimonial das Recuperandas, em dezembro/23, as demonstrações foram apresentadas separadamente e de forma agrupada. No Balanço Patrimonial agrupado, destaca-se a variação em **Caixa e Equivalentes de Caixa (-55,61%)**, **Adiantamentos (59,70%)** e **Empréstimos e Financiamentos (14,60%)**. Em relação ao resultado das Recuperandas, nota-se que, apesar de todas apurarem **Prejuízo no Exercício**, este ocorreu em um montante inferior ao obtido na competência anterior, ressalta-se ainda, que as Recuperandas Aikon e Azul não apresentaram **Receita** com vendas no mês em apreço.

Índices de Lucratividade						
Indicador Financeiro	Fórmula	Nov-23	Índice	Dez-23	Índice	VH
Margem de Lucro Líquido	Lucro/Prejuízo Líquido	-7.649.645,33	-0,157	-4.230.297,99	-0,116	-26,62%
	Receita de Vendas	48.579.508,29		36.611.900,44		
Margem de Lucro Operacional	Lucro Operacional	-1.344.945,21	-0,028	-1.225.034,24	-0,033	20,86%
	Receita de Vendas	48.579.508,29		36.611.900,44		
Margem de Lucro Bruto	Lucro Bruto	2.523.282,43	0,224	3.228.323,53	0,345	54,02%
	Receita Operacional Líquida	11.253.457,02		9.348.124,71		



Os **Índices de Lucratividade** apresentam a capacidade operacional da empresa de gerar lucros a partir de suas receitas, deste modo, demonstram se a empresa está sendo lucrativa em suas operações. Quanto maior o resultado do índice, melhor.

Avaliando os Índices de Lucratividade e realizando uma comparação a competência anterior, nota-se, em dezembro/23, a permanência da obtenção de resultados negativos mediante a apuração constante de Prejuízo no Exercício.

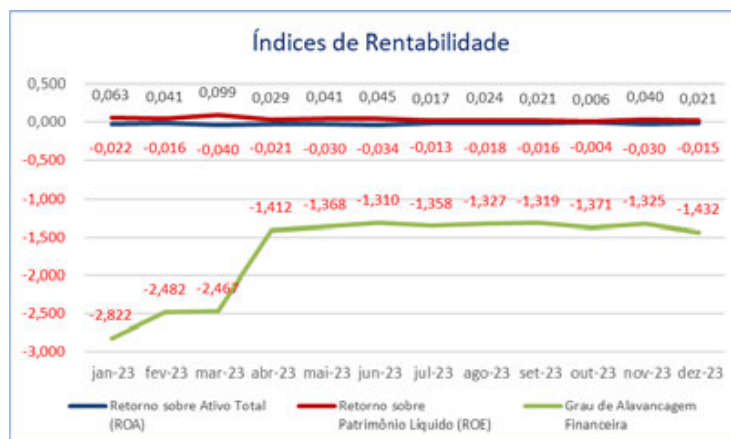
Com exceção aos resultados negativos, a Margem de Lucro Bruto se apresentou positiva devido a desconsideração das despesas do período em seu cálculo.



Informações Financeiras

Pertinente a posição patrimonial das Recuperandas, em dezembro/23, as demonstrações foram apresentadas separadamente e de forma agrupada. No Balanço Patrimonial agrupado, destaca-se a variação em **Caixa e Equivalentes de Caixa (-55,61%)**, **Adiantamentos (59,70%)** e **Empréstimos e Financiamentos (14,60%)**. Em relação ao resultado das Recuperandas, nota-se que, apesar de todas apurarem **Prejuízo no Exercício**, este ocorreu em um montante inferior ao obtido na competência anterior, ressalta-se ainda, que as Recuperandas Aikon e Azul não apresentaram **Receita** com vendas no mês em apreço.

Índices de Rentabilidade						
Indicador Financeiro	Fórmula	Nov-23	Índice	Dez-23	Índice	VH
Retorno sobre Ativo Total (ROA)	Lucro/Prejuízo Líquido	-7.649.645,33	-0,030	-4.230.297,99	-0,015	-49,95%
	Ativo	256.254.647,64		283.155.695,27		
Retorno sobre Patrimônio Líquido (ROE)	Lucro/Prejuízo Líquido	-7.649.645,33	0,040	-4.230.297,99	0,021	-45,88%
	Patrimônio Líquido	-193.469.270,32		-197.699.568,31		
Grau de Alavancagem Financeira	ROE	0,040	-1,325	0,021	-1,432	8,13%
	ROA	-0,030		-0,015		



O **Retorno Sobre o Ativo**, em inglês, Return on Asset – ROA, evidencia a obtenção de lucro/prejuízo em relação aos investimentos (ativos) realizados na empresa, deste modo a rentabilidade do negócio é proporcional ao capital investido na atividade.

O **Retorno Sobre o Patrimônio Líquido**, em inglês, Return on Equity – ROE, demonstra o lucro/prejuízo alcançado pela empresa na gestão dos recursos próprios (patrimônio líquido), evidenciando o retorno obtido pelos acionistas.

O **Grau de Alavancagem Financeira** é um indicador que aponta o grau de risco do qual a empresa está submetida, ou seja, quanto mais dívidas a empresa contrai, maior é o grau de alavancagem.

Referente aos índices de rentabilidade, nota-se que, apesar do saldo positivo no ROE, este derivou de sua base de cálculo utilizar valores negativos, sendo o prejuízo do exercício e patrimônio líquido. Ressalta-se ainda que o prejuízo também culminou no resultado negativo do ROA e Grau de Alavancagem Financeira.



Informações Financeiras

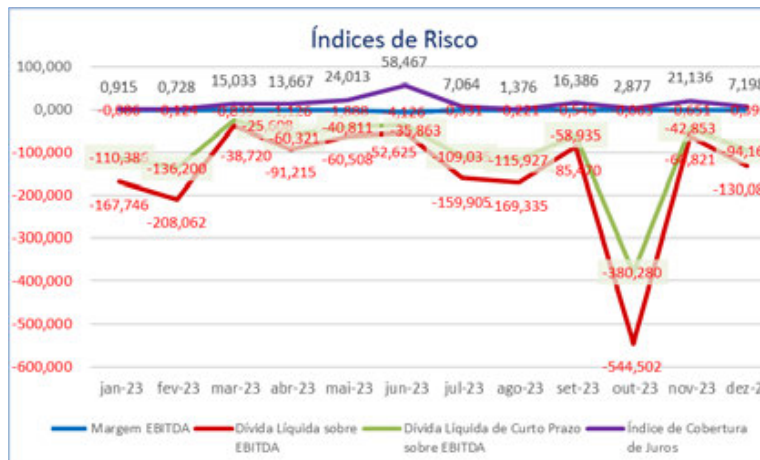
Pertinente a posição patrimonial das Recuperandas, em dezembro/23, as demonstrações foram apresentadas separadamente e de forma agrupada. No Balanço Patrimonial agrupado, destaca-se a variação em **Caixa e Equivalentes de Caixa (-55,61%)**, **Adiantamentos (59,70%)** e **Empréstimos e Financiamentos (14,60%)**. Em relação ao resultado das Recuperandas, nota-se que, apesar de todas apurarem **Prejuízo no Exercício**, este ocorreu em um montante inferior ao obtido na competência anterior, ressalta-se ainda, que as Recuperandas Aikon e Azul não apresentaram **Receita** com vendas no mês em apreço.

Índices de Risco						
Indicador Financeiro	Fórmula	Nov-23	Índice	Dez-23	Índice	VH
Margem EBITDA	EBITDA	-7.323.606,08	-0,651	-3.663.323,74	-0,392	-39,78%
	Receita Líquida	11.253.457,02		9.348.124,71		
Dívida Líquida sobre EBITDA	Dívida Líquida	445.426.009,45	-60,821	476.557.355,07	-130,089	113,89%
	EBITDA	-7.323.606,08		-3.663.323,74		
Dívida Líquida de Curto Prazo sobre EBITDA	Dívida Líquida de Curto Prazo	313.839.950,85	-42,853	344.971.296,47	-94,169	119,75%
	EBITDA	-7.323.606,08		-3.663.323,74		
Índice de Cobertura de Juros	EBIT	-7.373.877,18	21,136	-3.717.635,82	7,198	-65,94%
	Juros Passivos	-348.876,34		-516.451,58		



Informações Financeiras

Pertinente a posição patrimonial das Recuperandas, em dezembro/23, as demonstrações foram apresentadas separadamente e de forma agrupada. No Balanço Patrimonial agrupado, destaca-se a variação em **Caixa e Equivalentes de Caixa (-55,61%)**, **Adiantamentos (59,70%)** e **Empréstimos e Financiamentos (14,60%)**. Em relação ao resultado das Recuperandas, nota-se que, apesar de todas apurarem **Prejuízo no Exercício**, este ocorreu em um montante inferior ao obtido na competência anterior, ressalta-se ainda, que as Recuperandas Aikon e Azul não apresentaram **Receita** com vendas no mês em apreço.



A **Margem EBITDA**, em português, Margem LAJIDA (lucro antes de juros, impostos, depreciação e amortização), é resultante do EBITDA em relação a Receita obtida no período, em suma, ela fornece uma visão clara da lucratividade operacional da empresa. Quanto maior, melhor.

Os **Índices de Dívida Líquida** (curto e longo prazo) sobre EBITDA relaciona as dívidas contraídas pela empresa em relação ao EBITDA, diante disto, os índices demonstram o quanto a empresa precisa aumentar sua lucratividade operacional para conseguir quitar suas dívidas. Quanto menor, melhor.

O **Índice de Cobertura de Juros** relaciona o EBIT, em português, LAJIR (lucro antes de juros e tributos) com as Despesas com Juros, ele mensura a capacidade da empresa em honrar com o pagamento dos juros passivos. Quanto maior, melhor.

No mês de dezembro/23 nota-se que a maioria dos índices apresentaram resultados negativos, estes mediante a apuração de Prejuízo no Exercício, ressalta-se ainda, que a Recuperanda possui um grau elevado de endividamento, a ser superado no decorrer da Recuperação Judicial.



Informações Financeiras

Pertinente a posição patrimonial das Recuperandas, em dezembro/23, as demonstrações foram apresentadas separadamente e de forma agrupada. No Balanço Patrimonial agrupado, destaca-se a variação em **Caixa e Equivalentes de Caixa (-55,61%)**, **Adiantamentos (59,70%)** e **Empréstimos e Financiamentos (14,60%)**. Em relação ao resultado das Recuperandas, nota-se que, apesar de todas apurarem **Prejuízo no Exercício**, este ocorreu em um montante inferior ao obtido na competência anterior, ressalta-se ainda, que as Recuperandas Aikon e Azul não apresentaram **Receita** com vendas no mês em apreço.

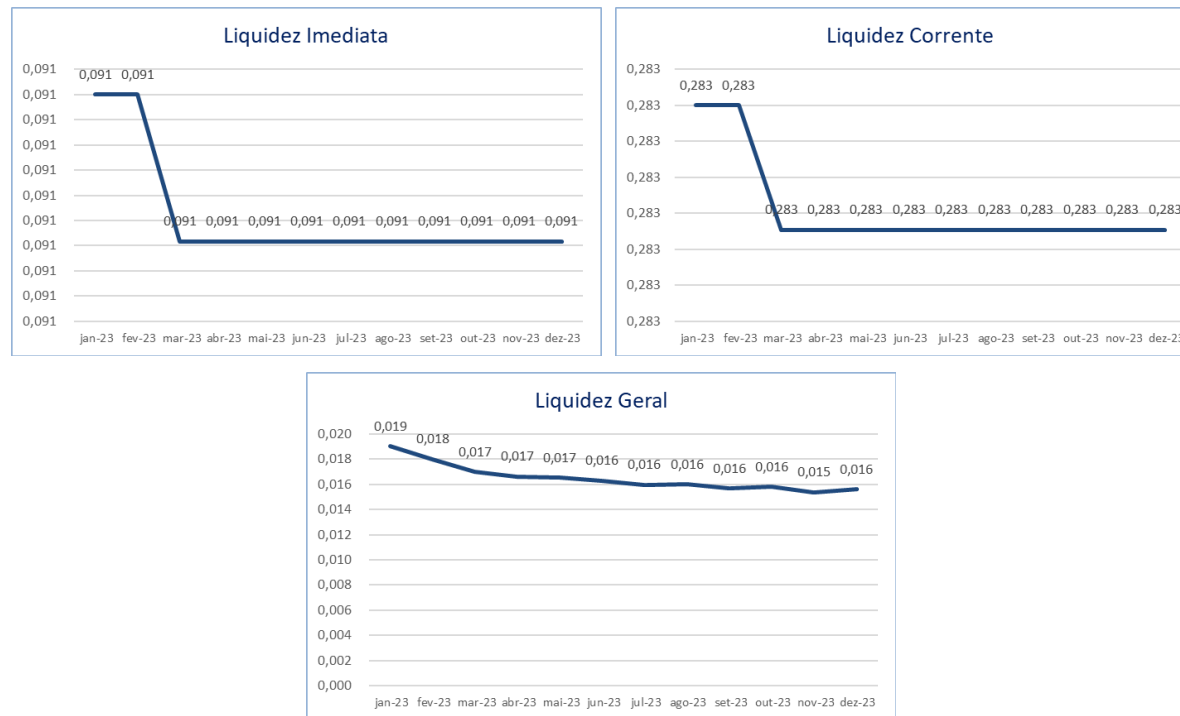
ÍNDICES FINANCEIROS – ELM PARTICIPAÇÕES EIRELI EM 31/12/2023

Índices de Liquidez						
Indicador Financeiro	Fórmula	Nov-23	Índice	Dez-23	Índice	VH
Liquidez Imediata	Ativo Disponível	61.567,56	0,091	61.567,56	0,091	0,00%
	Passivo Circulante	677.000,00		677.000,00		
Liquidez Corrente	Ativo Circulante	191.567,56	0,283	191.567,56	0,283	0,00%
	Passivo Circulante	677.000,00		677.000,00		
Liquidez Geral	Ativo Circulante + Não Circulante	1.531.065,11	0,015	1.589.001,41	0,016	1,63%
	Passivo Circulante + Não Circulante	99.640.816,08		101.757.197,66		



Informações Financeiras

Pertinente a posição patrimonial das Recuperandas, em dezembro/23, as demonstrações foram apresentadas separadamente e de forma agrupada. No Balanço Patrimonial agrupado, destaca-se a variação em **Caixa e Equivalentes de Caixa (-55,61%)**, **Adiantamentos (59,70%)** e **Empréstimos e Financiamentos (14,60%)**. Em relação ao resultado das Recuperandas, nota-se que, apesar de todas apurarem **Prejuízo no Exercício**, este ocorreu em um montante inferior ao obtido na competência anterior, ressalta-se ainda, que as Recuperandas Aikon e Azul não apresentaram **Receita** com vendas no mês em apreço.



Os **Índices de Liquidez** representam a capacidade de solvência das empresas, demonstrada através da **Liquidez Imediata, Corrente e Geral**, que apontam a utilização do ativo de prazo imediato, curto e longo, respectivamente, para liquidar as dívidas de prazo correspondente.

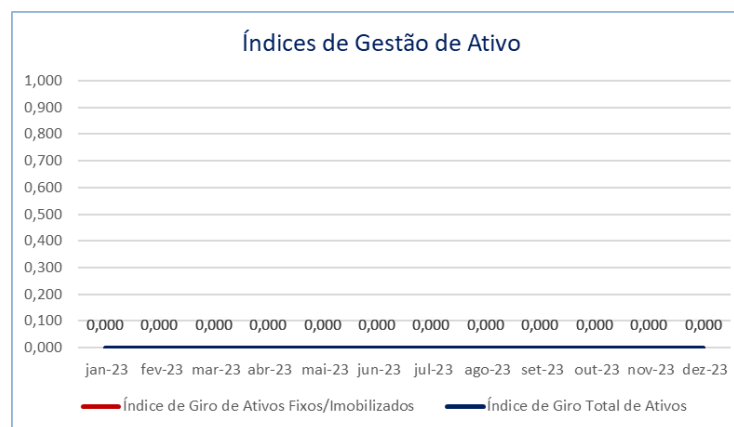
Deste modo, ao auferir o resultado maior que 1, o índice demonstra capacidade de solvência, menor que 1, a incapacidade de quitar as dívidas através de seu ativo, e igual a 1, equilíbrio financeiro.

Verifica-se que a Recuperanda não apresenta a capacidade de solvência, devido não ser possível utilizar seus ativos para liquidar os passivos de prazo correspondente, entretanto, ressalta-se que este cenário é comum às empresas em Recuperação Judicial.

Informações Financeiras

Pertinente a posição patrimonial das Recuperandas, em dezembro/23, as demonstrações foram apresentadas separadamente e de forma agrupada. No Balanço Patrimonial agrupado, destaca-se a variação em **Caixa e Equivalentes de Caixa (-55,61%)**, **Adiantamentos (59,70%)** e **Empréstimos e Financiamentos (14,60%)**. Em relação ao resultado das Recuperandas, nota-se que, apesar de todas apurarem **Prejuízo no Exercício**, este ocorreu em um montante inferior ao obtido na competência anterior, ressalta-se ainda, que as Recuperandas Aikon e Azul não apresentaram **Receita** com vendas no mês em apreço.

Índices de Gestão de Ativo						
Indicador Financeiro	Fórmula	Nov-23	Índice	Dez-23	Índice	VH
Índice de Giro de Ativos Fixos/Imobilizados	Receitas	0,00	Erro	0,00	Erro	Erro
	Ativo Imobilizado	0,00		0,00		
Índice de Giro Total de Ativos	Receitas	0,00	0,000	0,00	0,000	Erro
	Ativo	1.531.065,11		1.589.001,41		



Os **Índices de Gestão de Ativo** demonstram o quanto a empresa gera de receitas através de seus ativos Imobilizados ou totais, conforme o indicador de **Giro de Ativos Fixos** ou **Giro Total de Ativos**, respectivamente, medindo assim, a eficiência no uso dos ativos mencionados e seu crescimento proporcional as receitas obtidas.

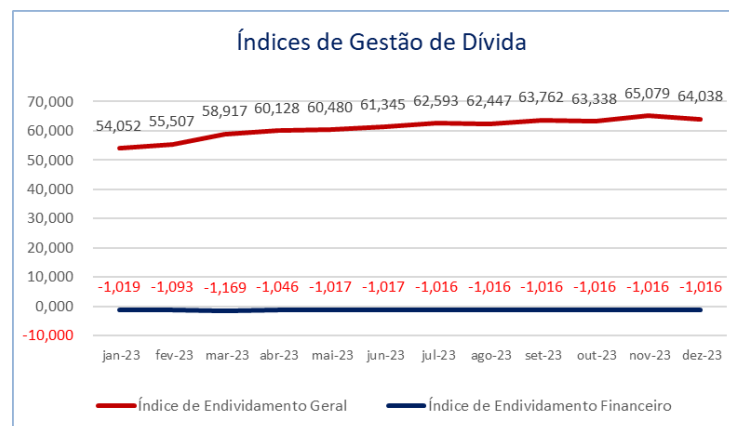
Os referido índices não foram passíveis de apuração devido a ausência de receita e ativo Imobilizado.



Informações Financeiras

Pertinente a posição patrimonial das Recuperandas, em dezembro/23, as demonstrações foram apresentadas separadamente e de forma agrupada. No Balanço Patrimonial agrupado, destaca-se a variação em **Caixa e Equivalentes de Caixa (-55,61%)**, **Adiantamentos (59,70%)** e **Empréstimos e Financiamentos (14,60%)**. Em relação ao resultado das Recuperandas, nota-se que, apesar de todas apurarem **Prejuízo no Exercício**, este ocorreu em um montante inferior ao obtido na competência anterior, ressalta-se ainda, que as Recuperandas Aikon e Azul não apresentaram **Receita** com vendas no mês em apreço.

Índices de Gestão de Dívida						
Indicador Financeiro	Fórmula	Nov-23	Índice	Dez-23	Índice	VH
Índice de Endividamento Geral	Passivo Circulante + Não Circulante	99.640.816,08	65,079	101.757.197,66	64,038	-1,60%
	Ativo	1.531.065,11		1.589.001,41		
Índice de Endividamento Financeiro	Passivo Circulante + Não Circulante	99.640.816,08	-1,016	101.757.197,66	-1,016	0,03%
	Patrimônio Líquido	-98.109.750,97		-100.168.196,25		



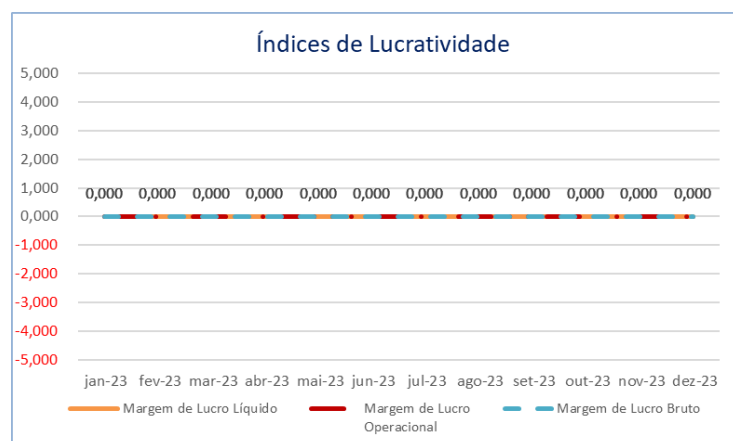
Os **Índices de Gestão de Dívida** apontam a capacidade de liquidação do passivo (dívida com terceiros) através do ativo e patrimônio líquido, conforme o indicador de **Endividamento Geral e Financeiro**, respectivamente, quanto maior for seu resultado, mais endividada a empresa se encontra.

Em análise aos índices supra, verifica-se que a Recuperanda apresenta um endividamento superior ao ativo e patrimônio líquido, sendo o último com saldo negativo devido ao prejuízo acumulado.

Informações Financeiras

Pertinente a posição patrimonial das Recuperandas, em dezembro/23, as demonstrações foram apresentadas separadamente e de forma agrupada. No Balanço Patrimonial agrupado, destaca-se a variação em **Caixa e Equivalentes de Caixa (-55,61%)**, **Adiantamentos (59,70%)** e **Empréstimos e Financiamentos (14,60%)**. Em relação ao resultado das Recuperandas, nota-se que, apesar de todas apurarem **Prejuízo no Exercício**, este ocorreu em um montante inferior ao obtido na competência anterior, ressalta-se ainda, que as Recuperandas Aikon e Azul não apresentaram **Receita** com vendas no mês em apreço.

Índices de Lucratividade						
INDICADORES FINANCEIROS	FÓRMULA	Nov-23	Índice	Dez-23	Índice	VH
Margem de Lucro Líquido	Lucro Líquido	-3.806.534,86	Erro	-2.058.445,28	Erro	Erro
	Receita de Vendas	0,00		0,00		
Margem de Lucro Operacional	Lucro Operacional	-3.806.534,86	Erro	-2.058.445,28	Erro	Erro
	Receita de Vendas	0,00		0,00		
Margem de Lucro Bruto	Lucro Bruto	0,00	Erro	0,00	Erro	Erro
	Receita Operacional Líquida	0,00		0,00		



Os **Índices de Lucratividade** apresentam a capacidade operacional da empresa de gerar lucros a partir de suas receitas, deste modo, demonstram se a empresa está sendo lucrativa em suas operações. Quanto maior o resultado do índice, melhor.

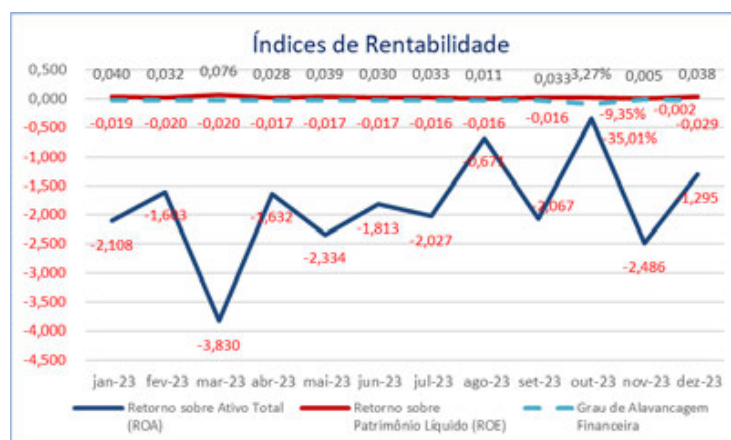
Avaliando os Índices de Lucratividade nota-se que a Recuperanda apura, desde janeiro/23, resultados com erro mediante a ausência de receita em todas as competências.



Informações Financeiras

Pertinente a posição patrimonial das Recuperandas, em dezembro/23, as demonstrações foram apresentadas separadamente e de forma agrupada. No Balanço Patrimonial agrupado, destaca-se a variação em **Caixa e Equivalentes de Caixa (-55,61%)**, **Adiantamentos (59,70%)** e **Empréstimos e Financiamentos (14,60%)**. Em relação ao resultado das Recuperandas, nota-se que, apesar de todas apurarem **Prejuízo no Exercício**, este ocorreu em um montante inferior ao obtido na competência anterior, ressalta-se ainda, que as Recuperandas Aikon e Azul não apresentaram **Receita** com vendas no mês em apreço.

Índices de Rentabilidade						
Indicador Financeiro	Fórmula	Nov-23	Índice	Dez-23	Índice	VH
Retorno sobre Ativo Total (ROA)	Lucro/Prejuízo Líquido	-3.806.534,86	-2,486	-2.058.445,28	-1,295	-47,90%
	Ativo	1.531.065,11		1.589.001,41		
Retorno sobre Patrimônio Líquido (ROE)	Lucro/Prejuízo Líquido	-3.806.534,86	0,039	-3.806.534,86	0,038	-2,05%
	Patrimônio Líquido	-98.109.750,97		-100.168.196,25		
Grau de Alavancagem Financeira	ROE	0,039	-0,016	0,038	-0,029	87,98%
	ROA	-2,486		-1,295		



O **Retorno Sobre o Ativo**, em inglês, Return on Asset – ROA, evidencia a obtenção de lucro/prejuízo em relação aos investimentos (ativos) realizados na empresa, deste modo a rentabilidade do negócio é proporcional ao capital investido na atividade.

O **Retorno Sobre o Patrimônio Líquido**, em inglês, Return on Equity – ROE, demonstra o lucro/prejuízo alcançado pela empresa na gestão dos recursos próprios (patrimônio líquido), evidenciando o retorno obtido pelos acionistas.

O **Grau de Alavancagem Financeira** é um indicador que aponta o grau de risco do qual a empresa está submetida, ou seja, quanto mais dívidas a empresa contrai, maior é o grau de alavancagem.

Em relação aos índices de rentabilidade, verifica-se que, apesar do saldo positivo no ROE, este derivou de sua base de cálculo utilizar valores negativos, sendo o prejuízo do exercício e patrimônio líquido. Ressalta-se ainda que o prejuízo também culminou no resultado negativo do ROA e Grau de Alavancagem Financeira.



Informações Financeiras

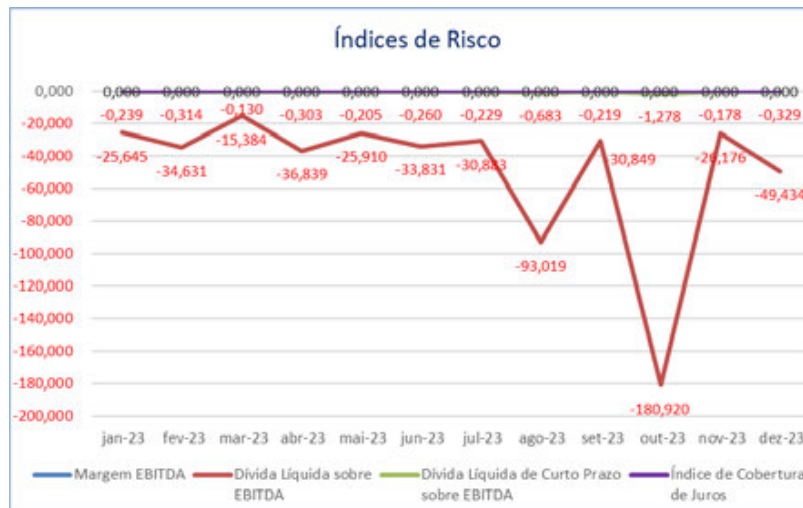
Pertinente a posição patrimonial das Recuperandas, em dezembro/23, as demonstrações foram apresentadas separadamente e de forma agrupada. No Balanço Patrimonial agrupado, destaca-se a variação em **Caixa e Equivalentes de Caixa (-55,61%)**, **Adiantamentos (59,70%)** e **Empréstimos e Financiamentos (14,60%)**. Em relação ao resultado das Recuperandas, nota-se que, apesar de todas apurarem **Prejuízo no Exercício**, este ocorreu em um montante inferior ao obtido na competência anterior, ressalta-se ainda, que as Recuperandas Aikon e Azul não apresentaram **Receita** com vendas no mês em apreço.

Índices de Risco						
Indicador Financeiro	Fórmula	Nov-23	Índice	Dez-23	Índice	VH
Margem EBITDA	EBITDA	-3.806.534,86	Erro	-2.058.445,28	Erro	Erro
	Receita Líquida	0,00		0,00		
Dívida Líquida sobre EBITDA	Dívida Líquida	99.640.816,08	-26,176	101.757.197,66	-49,434	88,85%
	EBITDA	-3.806.534,86		-2.058.445,28		
Dívida Líquida de Curto Prazo sobre EBITDA	Dívida Líquida de Curto Prazo	677.000,00	-0,178	677.000,00	-0,329	84,92%
	EBITDA	-3.806.534,86		-2.058.445,28		
Índice de Cobertura de Juros	EBIT	-3.806.534,86	Erro	-2.058.445,28	Erro	Erro
	Juros Passivos	0,00		0,00		



Informações Financeiras

Pertinente a posição patrimonial das Recuperandas, em dezembro/23, as demonstrações foram apresentadas separadamente e de forma agrupada. No Balanço Patrimonial agrupado, destaca-se a variação em **Caixa e Equivalentes de Caixa (-55,61%)**, **Adiantamentos (59,70%)** e **Empréstimos e Financiamentos (14,60%)**. Em relação ao resultado das Recuperandas, nota-se que, apesar de todas apurarem **Prejuízo no Exercício**, este ocorreu em um montante inferior ao obtido na competência anterior, ressalta-se ainda, que as Recuperandas Aikon e Azul não apresentaram **Receita** com vendas no mês em apreço.



A **Margem EBITDA**, em português, Margem LAJIDA (lucro antes de juros, impostos, depreciação e amortização), é resultante do EBITDA em relação a Receita obtida no período, em suma, ela fornece uma visão clara da lucratividade operacional da empresa. Quanto maior, melhor.

Os **Índices de Dívida Líquida** (curto e longo prazo) sobre EBITDA relaciona as dívidas contraídas pela empresa em relação ao EBITDA, diante disto, os índices demonstram o quanto a empresa precisa aumentar sua lucratividade operacional para conseguir quitar suas dívidas. Quanto menor, melhor.

O **Índice de Cobertura de Juros** relaciona o EBIT, em português, LAJIR (lucro antes de juros e tributos) com as Despesas com Juros, ele mensura a capacidade da empresa em honrar com o pagamento dos juros passivos. Quanto maior, melhor.

No mês em apreço, dezembro/23, nota-se que os índices apresentaram resultados negativos e com erro, estes decorrem da apuração de Prejuízo no Exercício e ausência de receita, respectivamente. Ressalta-se ainda que a Recuperanda possui um grau elevado de endividamento, a ser superado no decorrer da Recuperação Judicial.



Informações Financeiras

Pertinente a posição patrimonial das Recuperandas, em dezembro/23, as demonstrações foram apresentadas separadamente e de forma agrupada. No Balanço Patrimonial agrupado, destaca-se a variação em **Caixa e Equivalentes de Caixa (-55,61%)**, **Adiantamentos (59,70%)** e **Empréstimos e Financiamentos (14,60%)**. Em relação ao resultado das Recuperandas, nota-se que, apesar de todas apurarem **Prejuízo no Exercício**, este ocorreu em um montante inferior ao obtido na competência anterior, ressalta-se ainda, que as Recuperandas Aikon e Azul não apresentaram **Receita** com vendas no mês em apreço.

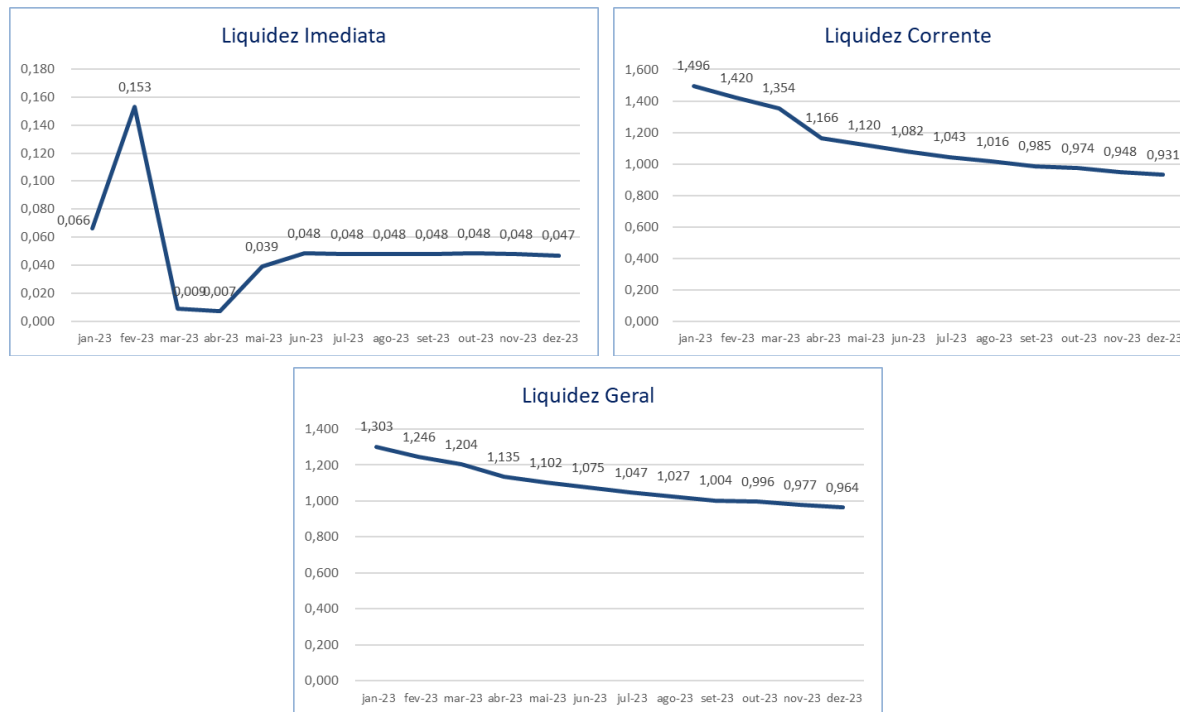
ÍNDICES FINANCEIROS – TOP FARMA DISTRIBUIDORA DE MEDICAMENTOS LTDA EM 31/12/2023

Índices de Liquidez						
Indicador Financeiro	Fórmula	Nov-23	Índice	Dez-23	Índice	VH
Liquidez Imediata	Ativo Disponível	1.309.117,27	0,048	1.301.087,34	0,047	-2,05%
	Passivo Circulante	27.331.548,18		27.731.534,67		
Liquidez Corrente	Ativo Circulante	25.920.922,16	0,948	25.815.711,99	0,931	-1,84%
	Passivo Circulante	27.331.548,18		27.731.534,67		
Liquidez Geral	Ativo Circulante + Não Circulante	36.771.839,37	0,977	36.657.334,74	0,964	-1,36%
	Passivo Circulante + Não Circulante	37.643.900,94		38.043.887,43		



Informações Financeiras

Pertinente a posição patrimonial das Recuperandas, em dezembro/23, as demonstrações foram apresentadas separadamente e de forma agrupada. No Balanço Patrimonial agrupado, destaca-se a variação em **Caixa e Equivalentes de Caixa (-55,61%)**, **Adiantamentos (59,70%)** e **Empréstimos e Financiamentos (14,60%)**. Em relação ao resultado das Recuperandas, nota-se que, apesar de todas apurarem **Prejuízo no Exercício**, este ocorreu em um montante inferior ao obtido na competência anterior, ressalta-se ainda, que as Recuperandas Aikon e Azul não apresentaram **Receita** com vendas no mês em apreço.



Os **Índices de Liquidez** representam a capacidade de solvência das empresas, demonstrada através da **Liquidez Imediata, Corrente e Geral**, que apontam a utilização do ativo de prazo imediato, curto e longo, respectivamente, para liquidar as dívidas de prazo correspondente.

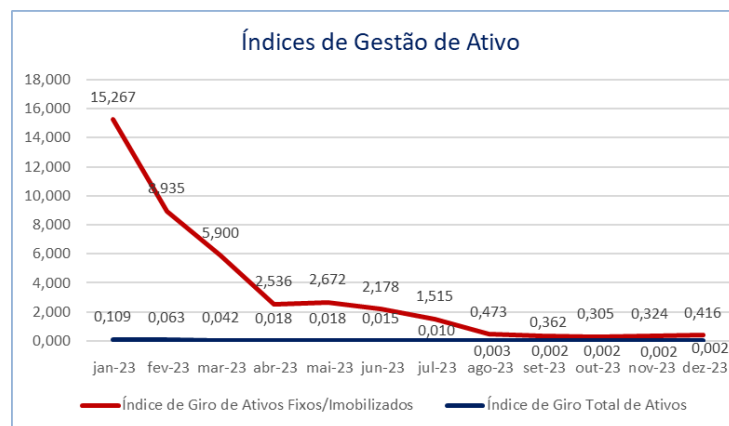
Deste modo, ao auferir o resultado maior que 1, o índice demonstra capacidade de solvência, menor que 1, a incapacidade de quitar as dívidas através de seu ativo, e igual a 1, equilíbrio financeiro.

Em análise aos índices de liquidez, verifica-se que não é possível utilizar dos ativos da Recuperanda para liquidar os passivos de prazo correspondente, além disto, os resultados dos índices apontam ainda que, para quitar os passivos com o ativo, estes precisam efetuar um crescimento em seus ativos de curto e longo prazo de aproximadamente 6,91% e 3,64%, respectivamente. Ressalta-se ainda, que o cenário de insolvência é comum às empresas em Recuperação Judicial.

Informações Financeiras

Pertinente a posição patrimonial das Recuperandas, em dezembro/23, as demonstrações foram apresentadas separadamente e de forma agrupada. No Balanço Patrimonial agrupado, destaca-se a variação em **Caixa e Equivalentes de Caixa (-55,61%)**, **Adiantamentos (59,70%)** e **Empréstimos e Financiamentos (14,60%)**. Em relação ao resultado das Recuperandas, nota-se que, apesar de todas apurarem **Prejuízo no Exercício**, este ocorreu em um montante inferior ao obtido na competência anterior, ressalta-se ainda, que as Recuperandas Aikon e Azul não apresentaram **Receita** com vendas no mês em apreço.

Índices de Gestão de Ativo						
Indicador Financeiro	Fórmula	Nov-23	Índice	Dez-23	Índice	VH
Índice de Giro de Ativos Fixos/Imobilizados	Receitas	70.245,80	0,324	86.219,70	0,416	28,24%
	Ativo Imobilizado	216.642,30		207.347,84		
Índice de Giro Total de Ativos	Receitas	70.245,80	0,002	86.219,70	0,002	23,12%
	Ativo	36.773.839,37		36.659.334,74		



Os **Índices de Gestão de Ativo** demonstram o quanto a empresa gera de receitas através de seus ativos Imobilizados ou totais, conforme o indicador de **Giro de Ativos Fixos** ou **Giro Total de Ativos**, respectivamente, medindo assim, a eficiência no uso dos ativos mencionados e seu crescimento proporcional as receitas obtidas.

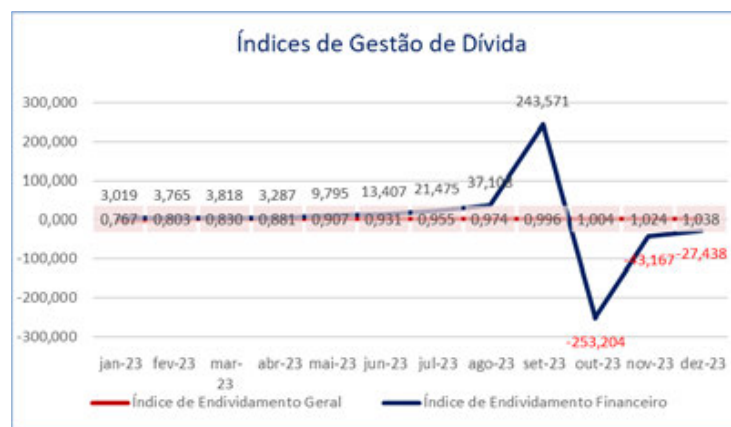
Verifica-se que a Recuperanda não possui receitas suficientes para ultrapassar o montante de seus ativos Imobilizados e totais.



Informações Financeiras

Pertinente a posição patrimonial das Recuperandas, em dezembro/23, as demonstrações foram apresentadas separadamente e de forma agrupada. No Balanço Patrimonial agrupado, destaca-se a variação em **Caixa e Equivalentes de Caixa (-55,61%)**, **Adiantamentos (59,70%)** e **Empréstimos e Financiamentos (14,60%)**. Em relação ao resultado das Recuperandas, nota-se que, apesar de todas apurarem **Prejuízo no Exercício**, este ocorreu em um montante inferior ao obtido na competência anterior, ressalta-se ainda, que as Recuperandas Aikon e Azul não apresentaram **Receita** com vendas no mês em apreço.

Índices de Gestão de Dívida						
Indicador Financeiro	Fórmula	Nov-23	Índice	Dez-23	Índice	VH
Índice de Endividamento Geral	Passivo Circulante + Não Circulante	37.643.900,94	1,024	38.043.887,43	1,038	1,38%
	Ativo	36.773.839,37		36.659.334,74		
Índice de Endividamento Financeiro	Passivo Circulante + Não Circulante	37.643.900,94	-43,167	38.043.887,43	-27,438	-36,44%
	Patrimônio Líquido	-872.061,57		-1.386.552,69		



Os **Índices de Gestão de Dívida** apontam a capacidade de liquidação do passivo (dívida com terceiros) através do ativo e patrimônio líquido, conforme o indicador de **Endividamento Geral** e **Financeiro**, respectivamente, quanto maior for seu resultado, mais endividada a empresa se encontra.

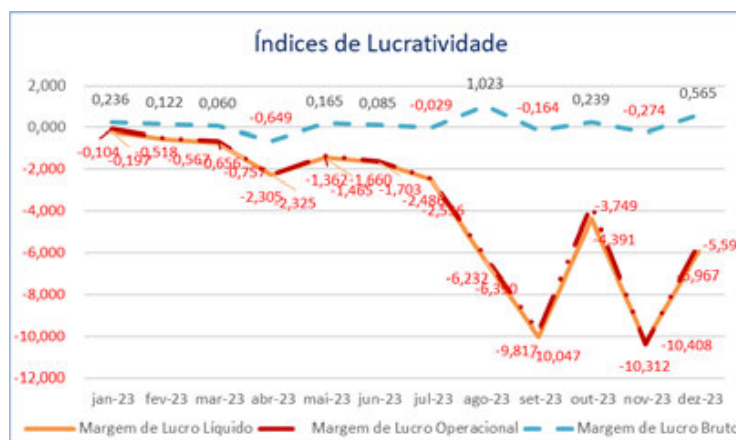
Em análise aos índices supra, verifica-se que a Recuperanda apresenta um endividamento superior ao ativo e patrimônio líquido, sendo o último com saldo negativo devido ao prejuízo acumulado.



Informações Financeiras

Pertinente a posição patrimonial das Recuperandas, em dezembro/23, as demonstrações foram apresentadas separadamente e de forma agrupada. No Balanço Patrimonial agrupado, destaca-se a variação em **Caixa e Equivalentes de Caixa (-55,61%)**, **Adiantamentos (59,70%)** e **Empréstimos e Financiamentos (14,60%)**. Em relação ao resultado das Recuperandas, nota-se que, apesar de todas apurarem **Prejuízo no Exercício**, este ocorreu em um montante inferior ao obtido na competência anterior, ressalta-se ainda, que as Recuperandas Aikon e Azul não apresentaram **Receita** com vendas no mês em apreço.

Índices de Lucratividade						
Indicador Financeiro	Fórmula	Nov-23	Índice	Dez-23	Índice	VH
Margem de Lucro Líquido	Lucro/Prejuízo Líquido	-724.406,09	-10,312	-514.491,12	-5,967	-42,14%
	Receita de Vendas	70.245,80		86.219,70		
Margem de Lucro Operacional	Lucro Operacional	-731.134,58	-10,408	-482.702,38	-5,599	-46,21%
	Receita de Vendas	70.245,80		86.219,70		
Margem de Lucro Bruto	Lucro Bruto	-18.211,90	-0,274	45.328,57	0,565	-306,02%
	Receita Operacional Líquida	66.379,11		80.192,48		



Os **Índices de Lucratividade** apresentam a capacidade operacional da empresa de gerar lucros a partir de suas receitas, deste modo, demonstram se a empresa está sendo lucrativa em suas operações. Quanto maior o resultado do índice, melhor.

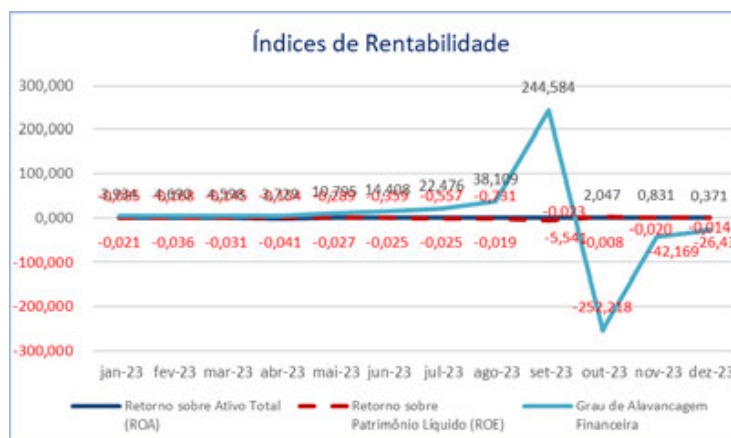
Avaliando os Índices de Lucratividade e realizando uma comparação a competência anterior, nota-se, em dezembro/23, que a maioria dos índices continuaram a apresentar resultado negativos, isto mediante a Recuperanda apresentar prejuízo a partir do Lucro Bruto, obtendo, desta forma, apenas a Margem de Lucro Bruto com saldo positivo.



Informações Financeiras

Pertinente a posição patrimonial das Recuperandas, em dezembro/23, as demonstrações foram apresentadas separadamente e de forma agrupada. No Balanço Patrimonial agrupado, destaca-se a variação em **Caixa e Equivalentes de Caixa (-55,61%)**, **Adiantamentos (59,70%)** e **Empréstimos e Financiamentos (14,60%)**. Em relação ao resultado das Recuperandas, nota-se que, apesar de todas apurarem **Prejuízo no Exercício**, este ocorreu em um montante inferior ao obtido na competência anterior, ressalta-se ainda, que as Recuperandas Aikon e Azul não apresentaram **Receita** com vendas no mês em apreço.

Índices de Rentabilidade						
Indicador Financeiro	Fórmula	Nov-23	Índice	Dez-23	Índice	VH
Retorno sobre Ativo Total (ROA)	Lucro/Prejuízo Líquido	-724.406,09	-0,020	-514.491,12	-0,014	-28,76%
	Ativo	36.773.839,37		36.659.334,74		
Retorno sobre Patrimônio Líquido (ROE)	Lucro/Prejuízo Líquido	-724.406,09	0,831	-514.491,12	0,371	-55,33%
	Patrimônio Líquido	-872.061,57		-1.386.552,69		
Grau de Alavancagem Financeira	ROE	0,831	-42,169	0,371	-26,439	-37,30%
	ROA	-0,020		-0,014		



O **Retorno Sobre o Ativo**, em inglês, Return on Asset – ROA, evidencia a obtenção de lucro/prejuízo em relação aos investimentos (ativos) realizados na empresa, deste modo a rentabilidade do negócio é proporcional ao capital investido na atividade.

O **Retorno Sobre o Patrimônio Líquido**, em inglês, Return on Equity – ROE, demonstra o lucro/prejuízo alcançado pela empresa na gestão dos recursos próprios (patrimônio líquido), evidenciando o retorno obtido pelos acionistas.

O **Grau de Alavancagem Financeira** é um indicador que aponta o grau de risco do qual a empresa está submetida, ou seja, quanto mais dívidas a empresa contrai, maior é o grau de alavancagem.

Referente aos índices de rentabilidade, nota-se que, apesar do saldo positivo no ROE, este derivou de sua base de cálculo utilizar valores negativos, sendo o prejuízo do exercício e patrimônio líquido. Ressalta-se ainda que o prejuízo também culminou no resultado negativo do ROA e Grau de Alavancagem Financeira.



Informações Financeiras

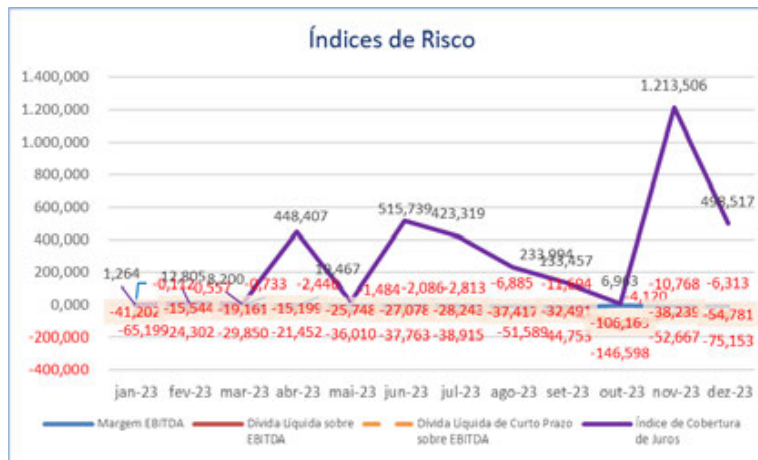
Pertinente a posição patrimonial das Recuperandas, em dezembro/23, as demonstrações foram apresentadas separadamente e de forma agrupada. No Balanço Patrimonial agrupado, destaca-se a variação em **Caixa e Equivalentes de Caixa (-55,61%)**, **Adiantamentos (59,70%)** e **Empréstimos e Financiamentos (14,60%)**. Em relação ao resultado das Recuperandas, nota-se que, apesar de todas apurarem **Prejuízo no Exercício**, este ocorreu em um montante inferior ao obtido na competência anterior, ressalta-se ainda, que as Recuperandas Aikon e Azul não apresentaram **Receita** com vendas no mês em apreço.

Índices de Risco						
Indicador Financeiro	Fórmula	Nov-23	Índice	Dez-23	Índice	VH
Margem EBITDA	EBITDA	-714.756,06	-10,768	-506.221,51	-6,313	-41,38%
	Receita Líquida	66.379,11		80.192,48		
Dívida Líquida sobre EBITDA	Dívida Líquida	37.643.900,94	-52,667	38.043.887,43	-75,153	42,69%
	EBITDA	-714.756,06		-506.221,51		
Dívida Líquida de Curto Prazo sobre EBITDA	Dívida Líquida de Curto Prazo	27.331.548,18	-38,239	27.731.534,67	-54,781	43,26%
	EBITDA	-714.756,06		-506.221,51		
Índice de Cobertura de Juros	EBIT	-724.050,67	1.213,506	-515.515,97	498,517	-58,92%
	Juros Passivos	-596,66		-1.034,10		



Informações Financeiras

Pertinente a posição patrimonial das Recuperandas, em dezembro/23, as demonstrações foram apresentadas separadamente e de forma agrupada. No Balanço Patrimonial agrupado, destaca-se a variação em **Caixa e Equivalentes de Caixa (-55,61%)**, **Adiantamentos (59,70%)** e **Empréstimos e Financiamentos (14,60%)**. Em relação ao resultado das Recuperandas, nota-se que, apesar de todas apurarem **Prejuízo no Exercício**, este ocorreu em um montante inferior ao obtido na competência anterior, ressalta-se ainda, que as Recuperandas Aikon e Azul não apresentaram **Receita** com vendas no mês em apreço.



A **Margem EBITDA**, em português, Margem LAJIDA (lucro antes de juros, impostos, depreciação e amortização), é resultante do EBITDA em relação a Receita obtida no período, em suma, ela fornece uma visão clara da lucratividade operacional da empresa. Quanto maior, melhor.

Os **Índices de Dívida Líquida** (curto e longo prazo) sobre EBITDA relaciona as dívidas contraídas pela empresa em relação ao EBITDA, diante disto, os índices demonstram o quanto a empresa precisa aumentar sua lucratividade operacional para conseguiria quitar suas dívidas. Quanto menor, melhor.

O **Índice de Cobertura de Juros** relaciona o EBIT, em português, LAJIR (lucro antes de juros e tributos) com as Despesas com Juros, ele mensura a capacidade da empresa em honrar com o pagamento dos juros passivos. Quanto maior, melhor.

No mês em análise, dezembro/23, verifica-se que a maioria dos índices apresentaram resultados negativos, estes decorrem da apuração de Prejuízo no Exercício. Além do exposto, a Recuperanda possui um grau elevado de endividamento, a ser superado no decorrer da Recuperação Judicial.

Informações Financeiras

Pertinente a posição patrimonial das Recuperandas, em dezembro/23, as demonstrações foram apresentadas separadamente e de forma agrupada. No Balanço Patrimonial agrupado, destaca-se a variação em **Caixa e Equivalentes de Caixa (-55,61%)**, **Adiantamentos (59,70%)** e **Empréstimos e Financiamentos (14,60%)**. Em relação ao resultado das Recuperandas, nota-se que, apesar de todas apurarem **Prejuízo no Exercício**, este ocorreu em um montante inferior ao obtido na competência anterior, ressalta-se ainda, que as Recuperandas Aikon e Azul não apresentaram **Receita** com vendas no mês em apreço.

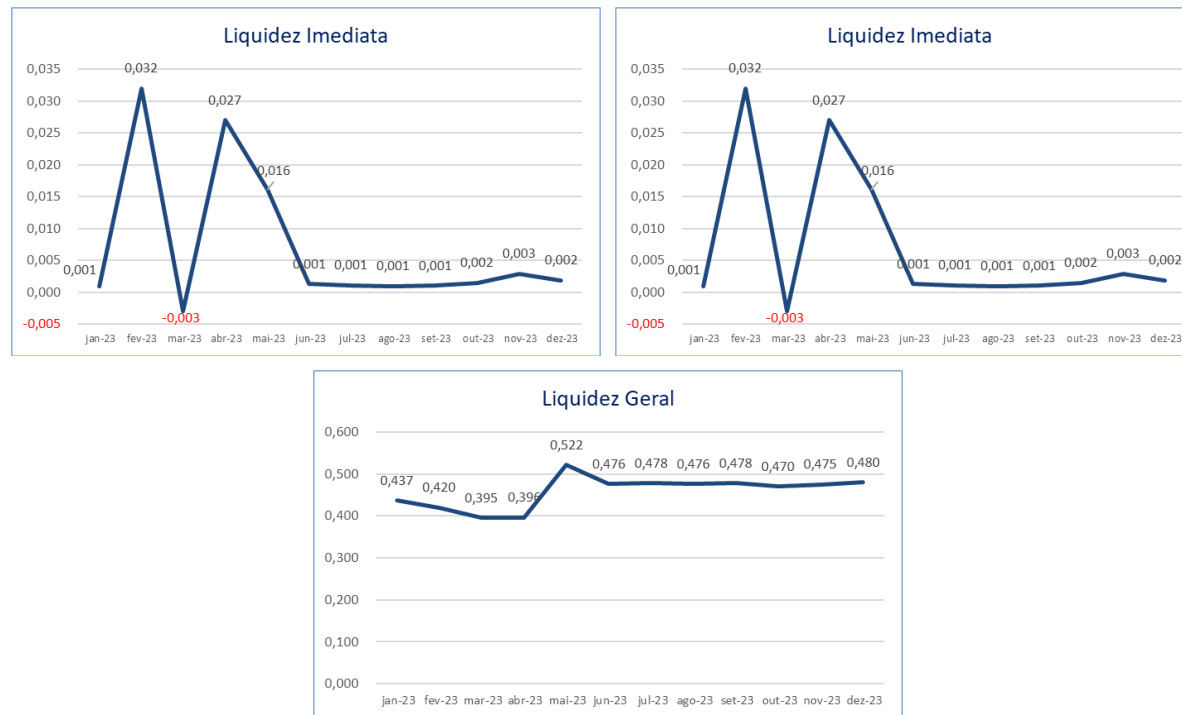
ÍNDICES FINANCEIROS – VEV COMÉRCIO DE MEDICAMENTOS LTDA EM 31/12/2023

Índices de Liquidez						
Indicador Financeiro	Fórmula	Nov-23	Índice	Dez-23	Índice	VH
Liquidez Imediata	Ativo Disponível	113.126,97	0,003	75.129,86	0,002	-35,00%
	Passivo Circulante	38.415.737,86		39.248.877,16		
Liquidez Corrente	Ativo Circulante	24.054.406,62	0,626	24.702.980,96	0,629	0,52%
	Passivo Circulante	38.415.737,86		39.248.877,16		
Liquidez Geral	Ativo Circulante + Não Circulante	24.205.298,79	0,475	24.852.803,12	0,480	1,02%
	Passivo Circulante + Não Circulante	50.988.603,94		51.821.743,24		



Informações Financeiras

Pertinente a posição patrimonial das Recuperandas, em dezembro/23, as demonstrações foram apresentadas separadamente e de forma agrupada. No Balanço Patrimonial agrupado, destaca-se a variação em **Caixa e Equivalentes de Caixa (-55,61%)**, **Adiantamentos (59,70%)** e **Empréstimos e Financiamentos (14,60%)**. Em relação ao resultado das Recuperandas, nota-se que, apesar de todas apurarem **Prejuízo no Exercício**, este ocorreu em um montante inferior ao obtido na competência anterior, ressalta-se ainda, que as Recuperandas Aikon e Azul não apresentaram **Receita** com vendas no mês em apreço.



Os **Índices de Liquidez** representam a capacidade de solvência das empresas, demonstrada através da **Liquidez Imediata, Corrente e Geral**, que apontam a utilização do ativo de prazo imediato, curto e longo, respectivamente, para liquidar as dívidas de prazo correspondente.

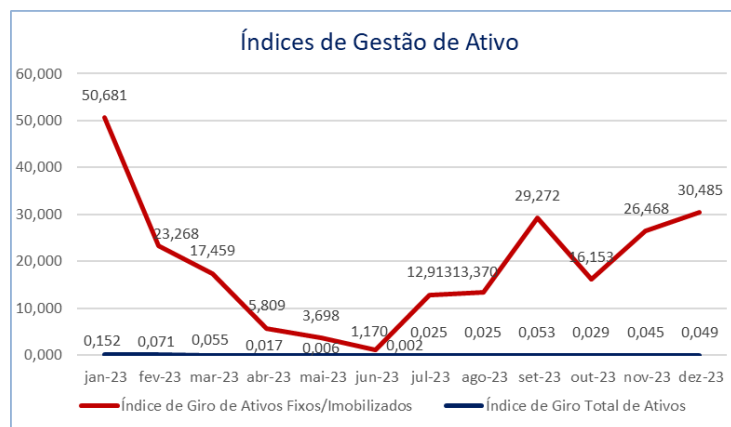
Deste modo, ao auferir o resultado maior que 1, o índice demonstra capacidade de solvência, menor que 1, a incapacidade de quitar as dívidas através de seu ativo, e igual a 1, equilíbrio financeiro.

Em análise aos índices supra, nota-se que a Recuperanda não apresenta capacidade de solvência, uma vez que seus ativos não são suficientes para liquidar os passivos de prazo correspondente. Entretanto, ressalta-se que este cenário é comum às empresas em Recuperação Judicial.

Informações Financeiras

Pertinente a posição patrimonial das Recuperandas, em dezembro/23, as demonstrações foram apresentadas separadamente e de forma agrupada. No Balanço Patrimonial agrupado, destaca-se a variação em **Caixa e Equivalentes de Caixa (-55,61%)**, **Adiantamentos (59,70%)** e **Empréstimos e Financiamentos (14,60%)**. Em relação ao resultado das Recuperandas, nota-se que, apesar de todas apurarem **Prejuízo no Exercício**, este ocorreu em um montante inferior ao obtido na competência anterior, ressalta-se ainda, que as Recuperandas Aikon e Azul não apresentaram **Receita** com vendas no mês em apreço.

Índices de Gestão de Ativo						
Indicador Financeiro	Fórmula	Nov-23	Índice	Dez-23	Índice	VH
Índice de Giro de Ativos Fixos/Imobilizados	Receitas	1.083.493,29	26,468	1.216.255,88	30,485	15,17%
	Ativo Imobilizado	40.935,21		39.897,12		
Índice de Giro Total de Ativos	Receitas	1.083.493,29	0,045	1.216.255,88	0,049	9,33%
	Ativo	24.206.603,40		24.854.107,73		



Os **Índices de Gestão de Ativo** demonstram o quanto a empresa gera de receitas através de seus ativos Imobilizados ou totais, conforme o indicador de **Giro de Ativos Fixos** ou **Giro Total de Ativos**, respectivamente, medindo assim, a eficiência no uso dos ativos mencionados e seu crescimento proporcional as receitas obtidas.

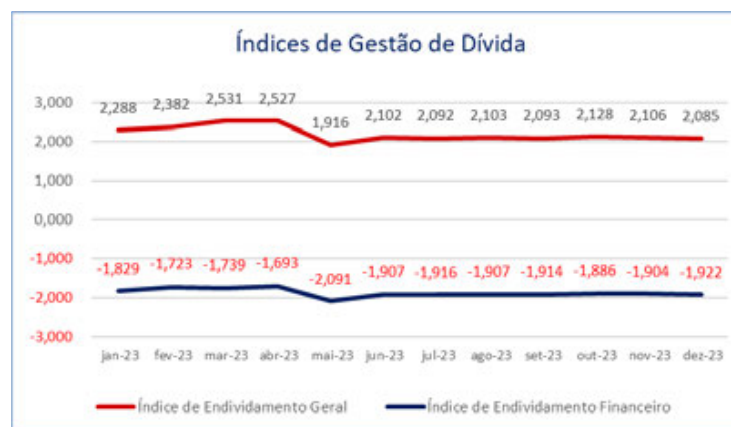
Verifica-se que a Recuperanda obteve receitas suficientes para ultrapassar o montante de seus ativos Imobilizados, porém, não alcança o valor do ativo total.



Informações Financeiras

Pertinente a posição patrimonial das Recuperandas, em dezembro/23, as demonstrações foram apresentadas separadamente e de forma agrupada. No Balanço Patrimonial agrupado, destaca-se a variação em **Caixa e Equivalentes de Caixa (-55,61%)**, **Adiantamentos (59,70%)** e **Empréstimos e Financiamentos (14,60%)**. Em relação ao resultado das Recuperandas, nota-se que, apesar de todas apurarem **Prejuízo no Exercício**, este ocorreu em um montante inferior ao obtido na competência anterior, ressalta-se ainda, que as Recuperandas Aikon e Azul não apresentaram **Receita** com vendas no mês em apreço.

Índices de Gestão de Dívida						
Indicador Financeiro	Fórmula	Nov-23	Índice	Dez-23	Índice	VH
Índice de Endividamento Geral	Passivo Circulante + Não Circulante	50.988.603,94	2,106	51.821.743,24	2,085	-1,01%
	Ativo	24.206.603,40		24.854.107,73		
Índice de Endividamento Financeiro	Passivo Circulante + Não Circulante	50.988.603,94	-1,904	51.821.743,24	-1,922	0,93%
	Patrimônio Líquido	-26.783.305,15		-26.968.940,12		



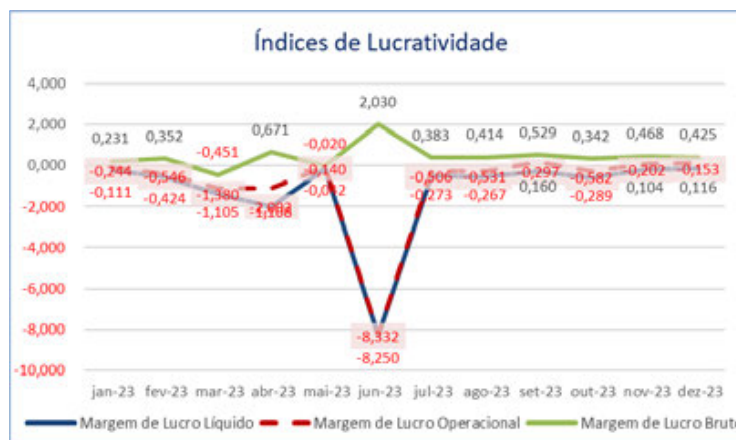
Os **Índices de Gestão de Dívida** apontam a capacidade de liquidação do passivo (dívida com terceiros) através do ativo e patrimônio líquido, conforme o indicador de **Endividamento Geral** e **Financeiro**, respectivamente, quanto maior for seu resultado, mais endividada a empresa se encontra.

Em análise aos índices de gestão de dívida, verifica-se que a Recuperanda apresenta um endividamento superior ao ativo e patrimônio líquido, sendo o último com saldo negativo devido ao prejuízo acumulado.

Informações Financeiras

Pertinente a posição patrimonial das Recuperandas, em dezembro/23, as demonstrações foram apresentadas separadamente e de forma agrupada. No Balanço Patrimonial agrupado, destaca-se a variação em **Caixa e Equivalentes de Caixa (-55,61%)**, **Adiantamentos (59,70%)** e **Empréstimos e Financiamentos (14,60%)**. Em relação ao resultado das Recuperandas, nota-se que, apesar de todas apurarem **Prejuízo no Exercício**, este ocorreu em um montante inferior ao obtido na competência anterior, ressalta-se ainda, que as Recuperandas Aikon e Azul não apresentaram **Receita** com vendas no mês em apreço.

Índices de Lucratividade						
Indicador Financeiro	Fórmula	Nov-23	Índice	Dez-23	Índice	VH
Margem de Lucro Líquido	Lucro/Prejuízo Líquido	-218.481,94	-0,202	-185.634,97	-0,153	-24,31%
	Receita de Vendas	1.083.493,29		1.216.255,88		
Margem de Lucro Operacional	Lucro Operacional	112.299,33	0,104	141.419,81	0,116	12,18%
	Receita de Vendas	1.083.493,29		1.216.255,88		
Margem de Lucro Bruto	Lucro Bruto	389.468,48	0,468	398.184,25	0,425	-9,33%
	Receita Operacional Líquida	831.329,77		937.411,99		



Os **Índices de Lucratividade** apresentam a capacidade operacional da empresa de gerar lucros a partir de suas receitas, deste modo, demonstram se a empresa está sendo lucrativa em suas operações. Quanto maior o resultado do índice, melhor.

Avaliando os Índices de Lucratividade e realizando uma comparação a competência anterior, nota-se, em dezembro/23, a obtenção de resultados positivos em sua maioria, apesar da apuração de Prejuízo no Exercício.

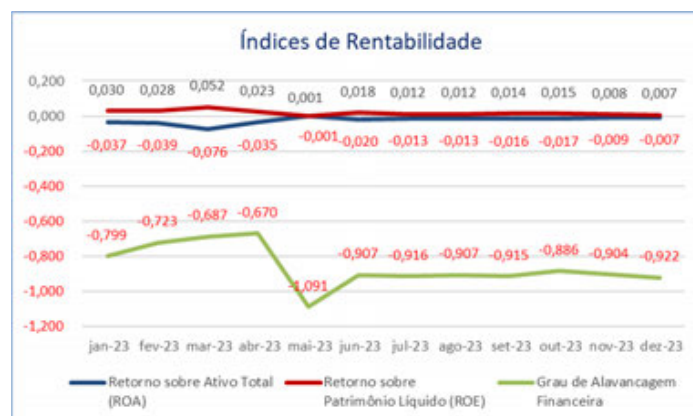
Ressalta-se que os resultados positivos decorrem do fato de o prejuízo ser obtido apenas a partir do lucro operacional, não impactando os índices de Margem de Lucro Operacional e Margem de Lucro Bruto



Informações Financeiras

Pertinente a posição patrimonial das Recuperandas, em dezembro/23, as demonstrações foram apresentadas separadamente e de forma agrupada. No Balanço Patrimonial agrupado, destaca-se a variação em **Caixa e Equivalentes de Caixa (-55,61%)**, **Adiantamentos (59,70%)** e **Empréstimos e Financiamentos (14,60%)**. Em relação ao resultado das Recuperandas, nota-se que, apesar de todas apurarem **Prejuízo no Exercício**, este ocorreu em um montante inferior ao obtido na competência anterior, ressalta-se ainda, que as Recuperandas Aikon e Azul não apresentaram **Receita** com vendas no mês em apreço.

Índices de Rentabilidade						
Indicador Financeiro	Fórmula	Nov-23	Índice	Dez-23	Índice	VH
Retorno sobre Ativo Total (ROA)	Lucro/Prejuízo Líquido	-218.481,94	-0,009	-185.634,97	-0,007	-17,25%
	Ativo	24.206.603,40		24.854.107,73		
Retorno sobre Patrimônio Líquido (ROE)	Lucro/Prejuízo Líquido	-218.481,94	0,008	-185.634,97	0,007	-15,62%
	Patrimônio Líquido	-26.783.305,15		-26.968.940,12		
Grau de Alavancagem Financeira	ROE	0,008	-0,904	0,007	-0,922	1,97%
	ROA	-0,009		-0,007		



O **Retorno Sobre o Ativo**, em inglês, Return on Asset – ROA, evidencia a obtenção de lucro/prejuízo em relação aos investimentos (ativos) realizados na empresa, deste modo a rentabilidade do negócio é proporcional ao capital investido na atividade.

O **Retorno Sobre o Patrimônio Líquido**, em inglês, Return on Equity – ROE, demonstra o lucro/prejuízo alcançado pela empresa na gestão dos recursos próprios (patrimônio líquido), evidenciando o retorno obtido pelos acionistas.

O **Grau de Alavancagem Financeira** é um indicador que aponta o grau de risco do qual a empresa está submetida, ou seja, quanto mais dívidas a empresa contrai, maior é o grau de alavancagem.

Em análise aos índices de rentabilidade, verifica-se a obtenção de saldo positivo apenas no ROE, isto mediante ao fato de sua base de cálculo utilizar valores negativos, sendo o prejuízo do exercício e patrimônio líquido.

Ressalta-se ainda que a apuração de prejuízo também culminou no resultado negativo do ROA e Grau de Alavancagem Financeira.



Informações Financeiras

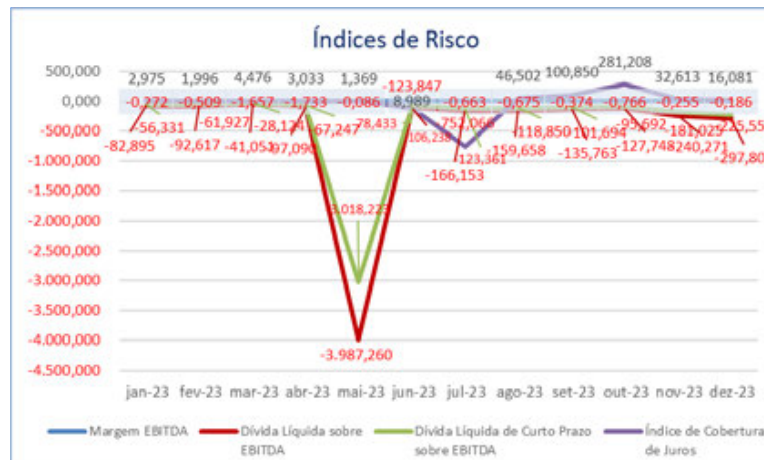
Pertinente a posição patrimonial das Recuperandas, em dezembro/23, as demonstrações foram apresentadas separadamente e de forma agrupada. No Balanço Patrimonial agrupado, destaca-se a variação em **Caixa e Equivalentes de Caixa (-55,61%)**, **Adiantamentos (59,70%)** e **Empréstimos e Financiamentos (14,60%)**. Em relação ao resultado das Recuperandas, nota-se que, apesar de todas apurarem **Prejuízo no Exercício**, este ocorreu em um montante inferior ao obtido na competência anterior, ressalta-se ainda, que as Recuperandas Aikon e Azul não apresentaram **Receita** com vendas no mês em apreço.

Índices de Risco						
Indicador Financeiro	Fórmula	Nov-23	Índice	Dez-23	Índice	VH
Margem EBITDA	EBITDA	-212.212,79	-0,255	-174.013,17	-0,186	-27,28%
	Receita Líquida	831.329,77		937.411,99		
Dívida Líquida sobre EBITDA	Dívida Líquida	50.988.603,94	-240,271	51.821.743,24	-297,804	23,94%
	EBITDA	-212.212,79		-174.013,17		
Dívida Líquida de Curto Prazo sobre EBITDA	Dívida Líquida de Curto Prazo	38.415.737,86	-181,025	39.248.877,16	-225,551	24,60%
	EBITDA	-212.212,79		-174.013,17		
Índice de Cobertura de Juros	EBIT	-213.282,80	32,613	-175.049,85	16,081	-50,69%
	Juros Passivos	-6.539,79		-10.885,45		



Informações Financeiras

Pertinente a posição patrimonial das Recuperandas, em dezembro/23, as demonstrações foram apresentadas separadamente e de forma agrupada. No Balanço Patrimonial agrupado, destaca-se a variação em **Caixa e Equivalentes de Caixa (-55,61%)**, **Adiantamentos (59,70%)** e **Empréstimos e Financiamentos (14,60%)**. Em relação ao resultado das Recuperandas, nota-se que, apesar de todas apurarem **Prejuízo no Exercício**, este ocorreu em um montante inferior ao obtido na competência anterior, ressalta-se ainda, que as Recuperandas Aikon e Azul não apresentaram **Receita** com vendas no mês em apreço.



A **Margem EBITDA**, em português, Margem LAJIDA (lucro antes de juros, impostos, depreciação e amortização), é resultante do EBITDA em relação a Receita obtida no período, em suma, ela fornece uma visão clara da lucratividade operacional da empresa. Quanto maior, melhor.

Os **Índices de Dívida Líquida** (curto e longo prazo) sobre EBITDA relaciona as dívidas contraídas pela empresa em relação ao EBITDA, diante disto, os índices demonstram o quanto a empresa precisa aumentar sua lucratividade operacional para conseguir quitar suas dívidas. Quanto menor, melhor.

O **Índice de Cobertura de Juros** relaciona o EBIT, em português, LAJIR (lucro antes de juros e tributos) com as Despesas com Juros, ele mensura a capacidade da empresa em honrar com o pagamento dos juros passivos. Quanto maior, melhor.

No mês de dezembro/23 nota-se que a maioria dos índices apresentaram resultados negativos, estes decorrem da apuração de Prejuízo no Exercício. Concomitante ao exposto, a Recuperanda ainda apresenta um grau elevado de endividamento, a ser superado no decorrer da Recuperação Judicial.

5. ENDIVIDAMENTO

5.1 CREDORES SUJEITOS A RECUPERAÇÃO JUDICIAL

5.2 CREDORES NÃO SUJEITOS A RECUPERAÇÃO JUDICIAL



Documento assinado digitalmente, conforme MP nº 2.200-2/2001, Lei nº 11.419/2006, resolução do Projudi, do TJPR/OE
Validação deste em <https://projudi.tjpr.jus.br/projudi/> - Identificador: PJ52C RKU2C W7GFQ 9LEUD

Endividamento

No momento da distribuição do pedido de Recuperação Judicial, as Recuperandas apresentaram Relação Nominal de Credores, em consonância ao art. 51, III LFRJ, na qual perfaz o montante total de **R\$ 291.457.350,85**, porém, após apresentação da relação do art. 7º, §2º, da Lei 11.101/2005, restou apresentado o passivo de **R\$ 195.584.379,79**. Ademais, quanto aos créditos não concursais, constatou-se sua existência na natureza tributária, trabalhista, alienação e cessão fiduciária e de pós ajuizamento, que totalizaram **R\$ 253.895.128,84**, ambos verificados em dezembro/2023.

5.1 CREDORES SUJEITOS A RECUPERAÇÃO JUDICIAL

No momento da distribuição do pedido de Recuperação Judicial, as Recuperandas apresentaram relação nominal de credores, em consonância ao art. 51, III LFRJ, na qual perfaz o montante total de **R\$ 291.457.350,85 (duzentos e noventa e um milhões quatrocentos e cinquenta e sete mil trezentos e cinquenta reais e oitenta e cinco centavos)**. Ademais, ao mov. 292, a Administradora Judicial apresentou a Relação de Credores elaborada nos termos do art. 7º, §2º, da LFRJ, na qual perfaz o importe de **R\$195.584.379,79 (cento e noventa e cinco milhões quinhentos e oitenta e quatro mil trezentos e setenta e nove reais e setenta e nove centavos)**. A seguir, apresenta-se a composição do crédito concursal da relação por classe de credores:

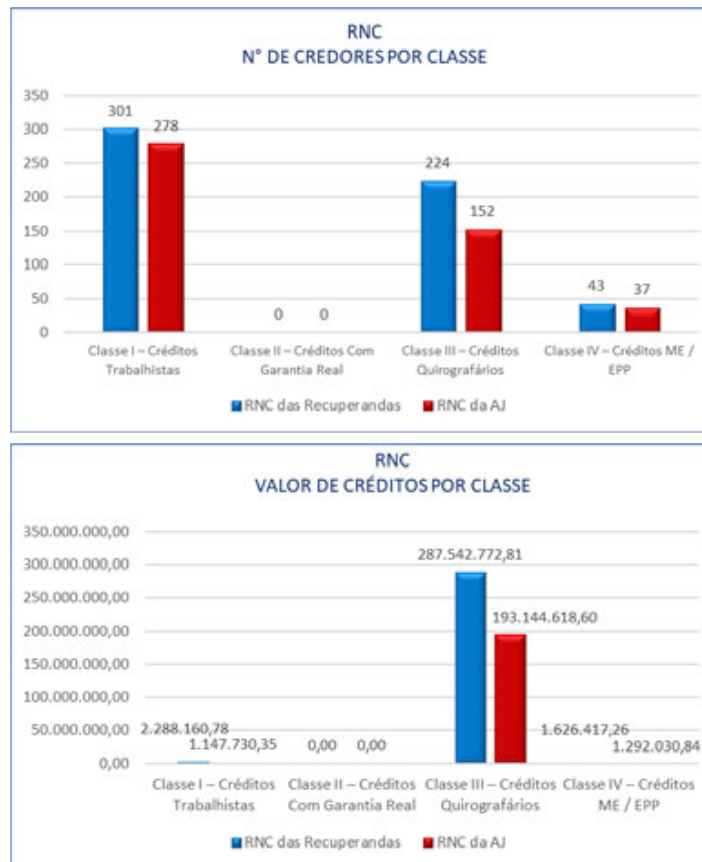
Classe	Moeda	RNC das Recuperandas		RNC da AJ (art. 7º, §2º, LFRJ)	
		Nº de Credores	Valor	Nº de Credores	Valor
Classe I – Créditos Trabalhistas	BRL	301	2.288.160,78	278	1.147.730,35
Classe II – Créditos Com Garantia Real	BRL	-	-	-	-
Classe III – Créditos Quirografários	BRL	224	287.542.772,81	152	193.144.618,60
Classe IV – Créditos ME / EPP	BRL	43	1.626.417,26	37	1.292.030,84
Total		568	291.457.350,85	467	195.584.379,79

Fonte: Relação de Credores apresentada pelas Recuperandas, ao mov. 37, e Relação de Credores da AJ ao mov. 292.



Endividamento

No momento da distribuição do pedido de Recuperação Judicial, as Recuperandas apresentaram Relação Nominal de Credores, em consonância ao art. 51, III LFRJ, na qual perfaz o montante total de **R\$ 291.457.350,85**, porém, após apresentação da relação do art. 7º, §2º, da Lei 11.101/2005, restou apresentado o passivo de **R\$ 195.584.379,79**. Ademais, quanto aos créditos não concursais, constatou-se sua existência na natureza tributária, trabalhista, alienação e cessão fiduciária e de pós ajuizamento, que totalizaram **R\$ 253.895.128,84**, ambos verificados em dezembro/2023.

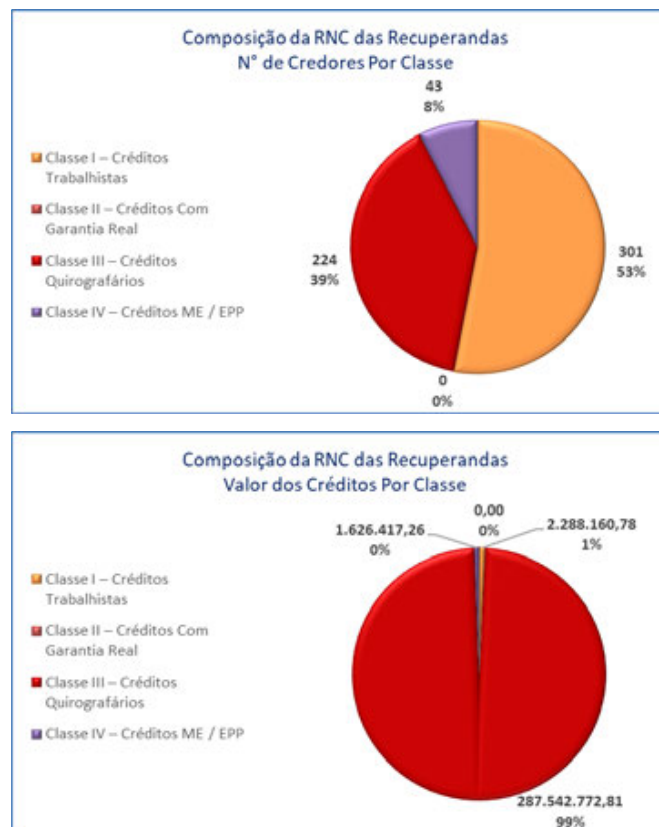


Fonte: Relação de Credores apresentada pelas Recuperandas, ao mov. 37, e Relação de Credores da AJ ao mov. 292.



Endividamento

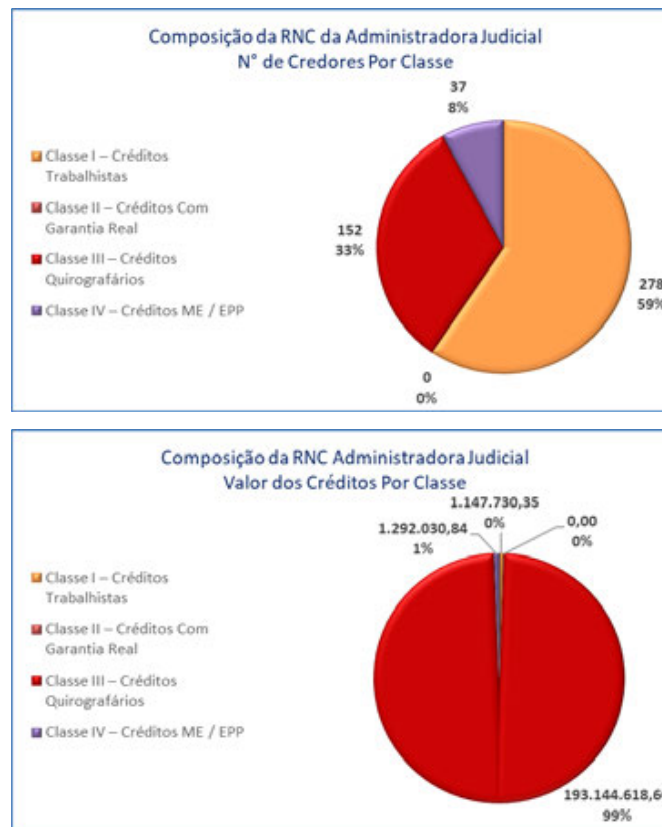
No momento da distribuição do pedido de Recuperação Judicial, as Recuperandas apresentaram Relação Nominal de Credores, em consonância ao art. 51, III LFRJ, na qual perfaz o montante total de **R\$ 291.457.350,85**, porém, após apresentação da relação do art. 7º, §2º, da Lei 11.101/2005, restou apresentado o passivo de **R\$ 195.584.379,79**. Ademais, quanto aos créditos não concursais, constatou-se sua existência na natureza tributária, trabalhista, alienação e cessão fiduciária e de pós ajuizamento, que totalizaram **R\$ 253.895.128,84**, ambos verificados em dezembro/2023.



Fonte: Relação de credores da Recuperanda mov. 37.

Endividamento

No momento da distribuição do pedido de Recuperação Judicial, as Recuperandas apresentaram Relação Nominal de Credores, em consonância ao art. 51, III LFRJ, na qual perfaz o montante total de **R\$ 291.457.350,85**, porém, após apresentação da relação do art. 7º, §2º, da Lei 11.101/2005, restou apresentado o passivo de **R\$ 195.584.379,79**. Ademais, quanto aos créditos não concursais, constatou-se sua existência na natureza tributária, trabalhista, alienação e cessão fiduciária e de pós ajuizamento, que totalizaram **R\$ 253.895.128,84**, ambos verificados em dezembro/2023.



Fonte: Relação de Credores da AJ mov. 292.



Endividamento

No momento da distribuição do pedido de Recuperação Judicial, as Recuperandas apresentaram Relação Nominal de Credores, em consonância ao art. 51, III LFRJ, na qual perfaz o montante total de **R\$ 291.457.350,85**, porém, após apresentação da relação do art. 7º, §2º, da Lei 11.101/2005, restou apresentado o passivo de **R\$ 195.584.379,79**. Ademais, quanto aos créditos não concursais, constatou-se sua existência na natureza tributária, trabalhista, alienação e cessão fiduciária e de pós ajuizamento, que totalizaram **R\$ 253.895.128,84**, ambos verificados em dezembro/2023.

5.2 CREDORES NÃO SUJEITOS A RECUPERAÇÃO JUDICIAL

No mês em análise, as Recuperandas informaram os credores que ostentam natureza extraconcursal, de modo que, esta Administradora Judicial solicitou a relação completa destes credores (não concursais) para elaboração da presente relação, oportunidade em que restou informado a existência dos seguintes débitos, conforme discriminado infra:

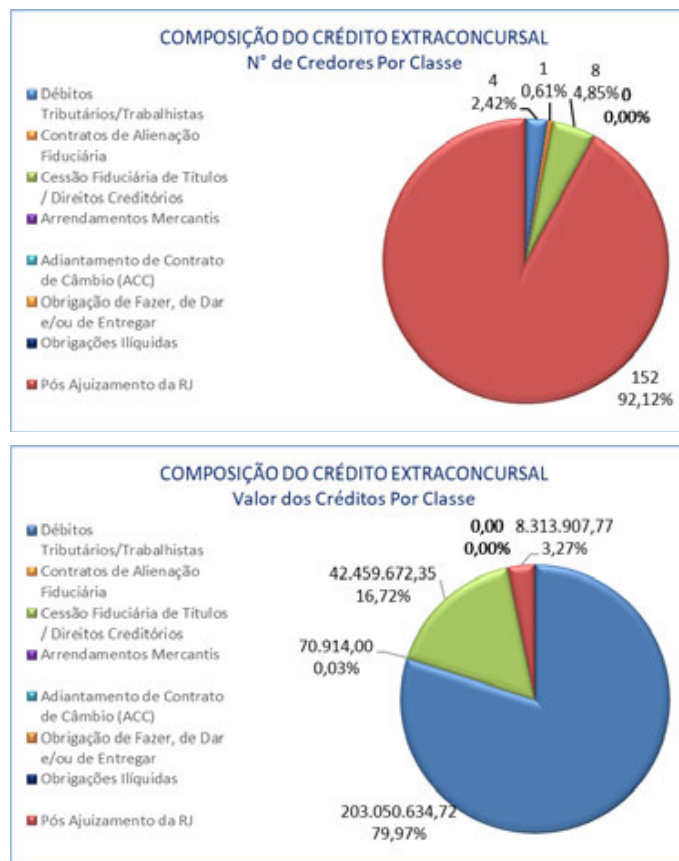
Natureza do Crédito Extraconcursal	Moeda	Nº de Credores	Valor
Débitos Tributários/Trabalhistas	BRL	4	203.050.634,72
Contratos de Alienação Fiduciária	BRL	1	70.914,00
Cessão Fiduciária de Títulos / Direitos Creditórios	BRL	8	42.459.672,35
Arrendamentos Mercantis	BRL	-	0,00
Adiantamento de Contrato de Câmbio (ACC)	BRL	-	0,00
Obrigação de Fazer, de Dar e/ou de Entregar	BRL	-	0,00
Obrigações Ilíquidas	BRL	-	0,00
Pós Ajuizamento da RJ	BRL	152	8.313.907,77
Total		165	253.895.128,84

Fonte: GRUPO DP4 - Informações das Recuperandas - 31/12/2023.



Endividamento

No momento da distribuição do pedido de Recuperação Judicial, as Recuperandas apresentaram Relação Nominal de Credores, em consonância ao art. 51, III LFRJ, na qual perfaz o montante total de **R\$ 291.457.350,85**, porém, após apresentação da relação do art. 7º, §2º, da Lei 11.101/2005, restou apresentado o passivo de **R\$ 195.584.379,79**. Ademais, quanto aos créditos não concursais, constatou-se sua existência na natureza tributária, trabalhista, alienação e cessão fiduciária e de pós ajuizamento, que totalizaram **R\$ 253.895.128,84**, ambos verificados em dezembro/2023.



Fonte: Informações fornecidas pelas Recuperandas.



Endividamento

No momento da distribuição do pedido de Recuperação Judicial, as Recuperandas apresentaram Relação Nominal de Credores, em consonância ao art. 51, III LFRJ, na qual perfaz o montante total de **R\$ 291.457.350,85**, porém, após apresentação da relação do art. 7º, §2º, da Lei 11.101/2005, restou apresentado o passivo de **R\$ 195.584.379,79**. Ademais, quanto aos créditos não concursais, constatou-se sua existência na natureza tributária, trabalhista, alienação e cessão fiduciária e de pós ajuizamento, que totalizaram **R\$ 253.895.128,84**, ambos verificados em dezembro/2023.

5.2.1 Débitos Tributários

As Recuperandas apresentaram informações de débitos Trabalhistas e Tributários no montante de **R\$ 203.050.634,72 (duzentos e três milhões cinquenta mil seiscentos e trinta e quatro reais e setenta e dois centavos)**, junto as esferas Estadual, Federal e Municipal, conforme tabela descritiva abaixo:

GRUPO	DESCRIÇÃO	AIKON	AZUL	DISPAR	TOP FARMA	V.E.V.	TOTAL
		VALOR	VALOR	VALOR	VALOR	VALOR	VALOR
OBRIGAÇÕES TRABALHISTAS E PREVIDENCIÁRIAS	FGTS A Recolher	28.159,84	32.325,15	465.369,65	113.564,68	55.570,68	694.990,00
	INSS A Recolher	165.451,30	251.564,24	2.428.990,97	626.914,40	276.790,09	3.749.711,00
	IRRF A Recolher	25.152,85	14.207,37	391.817,70	68.067,01	21.321,07	520.566,00
Total Obrigações Trab. e Previd.		218.763,99	298.096,76	3.286.178,32	808.546,09	353.681,84	4.965.267,00
OBRIGAÇÕES TRIBUTÁRIAS	IRPJ E CSLL A Recolher	0,00	0,00	459.026,15	0,00	0,00	459.026,15
	CSLL A Recolher	1.818,29	247,80	109.337,69	29.441,19	172,63	141.017,60
	PIS/COFINS/CSLL A Recolher	0,00	0,00	0,00	4.923,97	0,00	4.923,97
	ISS A Recolher	2,26	61,86	193.581,72	7,16	49,08	193.702,08
	CSRF A Recolher	0,00	0,00	99.630,30	31.359,10	0,00	130.989,40
	ICMS A Recolher/ST/DIFAL	159.690,55	407.935,92	153.799.314,05	1.410.708,07	2.354.428,83	158.132.077,42
	Parcelamento ICMS	7.731,10	0,00	603.243,04	9.463,11	48.647,41	669.084,66
	Parcelamento IRPJ E CSLL	0,00	0,00	126.065,46	601.650,00	0,00	727.715,46
	INSS S/ Nota Fiscal	0,00	28.425,87	0,00	0,00	18.070,45	46.496,32
	IRRF S/ Nota Fiscal	2.280,22	158,34	42.292,02	15.808,74	220,45	60.759,77
	IRRF Sobre Aluguel	8.817,42	0,00	0,00	0,00	0,00	8.817,42
	Denúncia E/Ou Auto De Infração	0,00	0,00	0,00	0,00	17.623.301,10	17.623.301,10
	Débitos Estaduais Em Dívida Ativa	0,00	0,00	19.887.456,37	0,00	0,00	19.887.456,37
Total Obrigações Tributárias		180.339,84	436.829,79	175.319.946,80	2.103.361,34	20.044.889,95	198.085.367,72
Total de Débitos - Grupo DP4		399.103,83	734.926,55	178.606.125,12	2.911.907,43	20.398.571,79	203.050.634,72

Fonte: Informações apresentadas pelas Recuperandas.

Endividamento

No momento da distribuição do pedido de Recuperação Judicial, as Recuperandas apresentaram Relação Nominal de Credores, em consonância ao art. 51, III LFRJ, na qual perfaz o montante total de **R\$ 291.457.350,85**, porém, após apresentação da relação do art. 7º, §2º, da Lei 11.101/2005, restou apresentado o passivo de **R\$ 195.584.379,79**. Ademais, quanto aos créditos não concursais, constatou-se sua existência na natureza tributária, trabalhista, alienação e cessão fiduciária e de pós ajuizamento, que totalizaram **R\$ 253.895.128,84**, ambos verificados em dezembro/2023.

5.2.2 Contratos de alienação fiduciária

Na competência de dezembro/23, no que tange aos créditos garantidos por alienação fiduciária, as Recuperandas apresentaram uma relação com os dados que seguem infra. Ressalta-se que há mais valores a serem informados neste tópico, entretanto, a contabilidade das Recuperandas está realizando uma conciliação com os credores para apurar o saldo efetivamente em aberto, deste modo, estes débitos não serão relacionados neste descritivo até a apresentação dos valores corretos, com a finalidade de demonstrar apenas informações fidedignas.

Devedor	Credor	CNPJ	Tipo de Documento	Número	Valor Garantido Por Alienação Fiduciária
Dispar Distribuidora de Medicamentos LTDA	Banco Bradesco S.A.	60.746.948/0001-12	Cédula de Crédito Bancário	4657053	70.914,00
Total de Créditos Alienação Fiduciária					70.914,00

Fonte: Informações apresentadas pelas Recuperandas.

5.2.3 Cessão fiduciária de títulos/direitos creditórios

Na competência de dezembro/23, no que tange aos créditos garantidos por cessão fiduciária, as Recuperandas apresentaram uma relação com os dados que seguem infra. Ressalta-se que há mais valores a serem informados neste tópico, entretanto, a contabilidade das Recuperandas está realizando uma conciliação com os credores para apurar o saldo efetivamente em aberto, deste modo, estes débitos não serão relacionados neste descritivo até a apresentação dos valores corretos, com a finalidade de demonstrar apenas informações fidedignas.

Devedor	Credor	CNPJ	Tipo de Documento	Número	Valor Garantido Por Cessão Fiduciária
Dispar Distribuidora de Medicamentos LTDA	Banco Bradesco S.A.	60.746.948/0001-12	Cédula de Crédito Bancário	237/36457177	700.000,00
Dispar Distribuidora de Medicamentos LTDA	Banco China	07.450.604/0001-89	Cédula de Crédito Bancário	1301563-0	1.068.948,73
Dispar Distribuidora de Medicamentos LTDA	Banco Industrial do Brasil S.A.	31.895.683/0001-16	Cédula de Crédito Bancário	3556-22	2.022.068,66
Dispar Distribuidora de Medicamentos LTDA	Banco Santander S.A.	90.400.888/0001-42	Cédula de Crédito Bancário	270201219	2.129.544,07
Dispar Distribuidora de Medicamentos LTDA	Banco Santander S.A.	90.400.888/0001-44	Cédula de Crédito Bancário	270548116	1.716.292,44



Endividamento

No momento da distribuição do pedido de Recuperação Judicial, as Recuperandas apresentaram Relação Nominal de Credores, em consonância ao art. 51, III LFRJ, na qual perfaz o montante total de **R\$ 291.457.350,85**, porém, após apresentação da relação do art. 7º, §2º, da Lei 11.101/2005, restou apresentado o passivo de **R\$ 195.584.379,79**. Ademais, quanto aos créditos não concursais, constatou-se sua existência na natureza tributária, trabalhista, alienação e cessão fiduciária e de pós ajuizamento, que totalizaram **R\$ 253.895.128,84**, ambos verificados em dezembro/2023.

Devedor	Credor	CNPJ	Tipo de Documento	Número	Valor Garantido Por Cessão Fiduciária
Dispar Distribuidora de Medicamentos LTDA	Banco Sofisa S.A.	60.889.128/0001-80	Cédula de Crédito Bancário	CAP 15258-1	2.760.698,26
Dispar Distribuidora de Medicamentos LTDA	Banco Sofisa S.A.	60.889.128/0001-80	Cédula de Crédito Bancário	PMT 17337-1	686.385,37
Dispar Distribuidora de Medicamentos LTDA	Banco Sofisa S.A.	60.889.128/0001-80	Cédula de Crédito Bancário	PMT 18689-7	1.133.600,02
Dispar Distribuidora de Medicamentos LTDA	Banco Sofisa S.A.	60.889.128/0001-80	Cédula de Crédito Bancário	PMT 25211-6	1.871.649,39
Dispar Distribuidora de Medicamentos LTDA	Fundo de Investimentos em Direitos Creditorios Empirica IOSAN	19.388.423/0001-59	Cédula de Crédito Bancário	5784510	636.095,68
Dispar Distribuidora de Medicamentos LTDA	Fundo de Investimentos em Direitos Creditorios Empirica IOSAN	19.388.423/0001-59	Cédula de Crédito Bancário	5784509	636.095,68
Dispar Distribuidora de Medicamentos LTDA	Fundo de Investimentos em Direitos Creditorios Empirica IOSAN	19.388.423/0001-59	Cédula de Crédito Bancário	5784517	636.095,68
Dispar Distribuidora de Medicamentos LTDA	Fundo de Investimentos em Direitos Creditorios Empirica IOSAN	19.388.423/0001-59	Cédula de Crédito Bancário	5784511	636.095,68
Dispar Distribuidora de Medicamentos LTDA	Fundo de Investimentos em Direitos Creditorios Empirica IOSAN	19.388.423/0001-59	Cédula de Crédito Bancário	5784512	636.095,68



Endividamento

No momento da distribuição do pedido de Recuperação Judicial, as Recuperandas apresentaram Relação Nominal de Credores, em consonância ao art. 51, III LFRJ, na qual perfaz o montante total de **R\$ 291.457.350,85**, porém, após apresentação da relação do art. 7º, §2º, da Lei 11.101/2005, restou apresentado o passivo de **R\$ 195.584.379,79**. Ademais, quanto aos créditos não concursais, constatou-se sua existência na natureza tributária, trabalhista, alienação e cessão fiduciária e de pós ajuizamento, que totalizaram **R\$ 253.895.128,84**, ambos verificados em dezembro/2023.

Devedor	Credor	CNPJ	Tipo de Documento	Número	Valor Garantido Por Cessão Fiduciária
Dispar Distribuidora de Medicamentos LTDA	Fundo de Investimentos em Direitos Creditorios Empirica IOSAN	19.388.423/0001-59	Cédula de Crédito Bancário	5784518	636.095,68
Dispar Distribuidora de Medicamentos LTDA	Fundo de Investimentos em Direitos Creditorios Empirica IOSAN	19.388.423/0001-59	Cédula de Crédito Bancário	5784516	636.095,68
Dispar Distribuidora de Medicamentos LTDA	Fundo de Investimentos em Direitos Creditorios Empirica IOSAN	19.388.423/0001-59	Cédula de Crédito Bancário	5784519	636.095,68
Dispar Distribuidora de Medicamentos LTDA	Fundo de Investimentos em Direitos Creditorios Empirica IOSAN	19.388.423/0001-59	Cédula de Crédito Bancário	791429	619.457,99
Dispar Distribuidora de Medicamentos LTDA	Fundo de Investimentos em Direitos Creditorios Empirica IOSAN	19.388.423/0001-59	Cédula de Crédito Bancário	791431	619.457,99
Dispar Distribuidora de Medicamentos LTDA	Fundo de Investimentos em Direitos Creditorios Empirica IOSAN	19.388.423/0001-59	Cédula de Crédito Bancário	791430	619.457,99
Dispar Distribuidora de Medicamentos LTDA	Fundo de Investimentos em Direitos Creditorios Empirica IOSAN	19.388.423/0001-59	Cédula de Crédito Bancário	791427	620.466,54



Endividamento

No momento da distribuição do pedido de Recuperação Judicial, as Recuperandas apresentaram Relação Nominal de Credores, em consonância ao art. 51, III LFRJ, na qual perfaz o montante total de **R\$ 291.457.350,85**, porém, após apresentação da relação do art. 7º, §2º, da Lei 11.101/2005, restou apresentado o passivo de **R\$ 195.584.379,79**. Ademais, quanto aos créditos não concursais, constatou-se sua existência na natureza tributária, trabalhista, alienação e cessão fiduciária e de pós ajuizamento, que totalizaram **R\$ 253.895.128,84**, ambos verificados em dezembro/2023.

Devedor	Credor	CNPJ	Tipo de Documento	Número	Valor Garantido Por Cessão Fiduciária
Dispar Distribuidora de Medicamentos LTDA	Fundo de Investimentos em Direitos Creditórios Empirica IOSAN	19.388.423/0001-59	Cédula de Crédito Bancário	791428	620.466,54
Dispar Distribuidora de Medicamentos LTDA	Fundo de Investimentos em Direitos Creditórios Empirica IOSAN	19.388.423/0001-59	Cédula de Crédito Bancário	794508	575.512,61
Dispar Distribuidora de Medicamentos LTDA	Fundo de Investimentos em Direitos Creditórios Empirica IOSAN	19.388.423/0001-59	Cédula de Crédito Bancário	794510	575.512,61
Dispar Distribuidora de Medicamentos LTDA	Fundo de Investimentos em Direitos Creditórios Empirica IOSAN	19.388.423/0001-59	Cédula de Crédito Bancário	794511	575.512,61
Dispar Distribuidora de Medicamentos LTDA	STARS BANK Fundo de Investimento em Direitos Creditórios LP	42.700.626/0001-50	Cédula de Crédito Bancário	796887	906.038,44
Dispar Distribuidora de Medicamentos LTDA	STARS BANK Fundo de Investimento em Direitos Creditórios LP	42.700.626/0001-50	Cédula de Crédito Bancário	796888	906.038,44
Dispar Distribuidora de Medicamentos LTDA	STARS BANK Fundo de Investimento em Direitos Creditórios LP	42.700.626/0001-50	Cédula de Crédito Bancário	789542	387.540,33



Endividamento

No momento da distribuição do pedido de Recuperação Judicial, as Recuperandas apresentaram Relação Nominal de Credores, em consonância ao art. 51, III LFRJ, na qual perfaz o montante total de **R\$ 291.457.350,85**, porém, após apresentação da relação do art. 7º, §2º, da Lei 11.101/2005, restou apresentado o passivo de **R\$ 195.584.379,79**. Ademais, quanto aos créditos não concursais, constatou-se sua existência na natureza tributária, trabalhista, alienação e cessão fiduciária e de pós ajuizamento, que totalizaram **R\$ 253.895.128,84**, ambos verificados em dezembro/2023.

Devedor	Credor	CNPJ	Tipo de Documento	Número	Valor Garantido Por Cessão Fiduciária
Dispar Distribuidora de Medicamentos LTDA	STARS BANK Fundo de Investimento em Direitos Creditorios LP	42.700.626/0001-50	Cédula de Crédito Bancário	796889	906.038,44
Dispar Distribuidora de Medicamentos LTDA	STARS BANK Fundo de Investimento em Direitos Creditorios LP	42.700.626/0001-50	Cédula de Crédito Bancário	791380	963.052,40
Dispar Distribuidora de Medicamentos LTDA	STARS BANK Fundo de Investimento em Direitos Creditorios LP	42.700.626/0001-50	Cédula de Crédito Bancário	792229	589.675,65
Dispar Distribuidora de Medicamentos LTDA	STARS BANK Fundo de Investimento em Direitos Creditorios LP	42.700.626/0001-50	Cédula de Crédito Bancário	793085	184.994,98
Dispar Distribuidora de Medicamentos LTDA	STARS BANK Fundo de Investimento em Direitos Creditorios LP	42.700.626/0001-50	Cédula de Crédito Bancário	796890	906.038,44
Dispar Distribuidora de Medicamentos LTDA	STARS BANK Fundo de Investimento em Direitos Creditorios LP	42.700.626/0001-50	Cédula de Crédito Bancário	793778	1.236.005,84
Dispar Distribuidora de Medicamentos LTDA	STARS BANK Fundo de Investimento em Direitos Creditorios LP	42.700.626/0001-50	Cédula de Crédito Bancário	795353	515.001,53



Endividamento

No momento da distribuição do pedido de Recuperação Judicial, as Recuperandas apresentaram Relação Nominal de Credores, em consonância ao art. 51, III LFRJ, na qual perfaz o montante total de **R\$ 291.457.350,85**, porém, após apresentação da relação do art. 7º, §2º, da Lei 11.101/2005, restou apresentado o passivo de **R\$ 195.584.379,79**. Ademais, quanto aos créditos não concursais, constatou-se sua existência na natureza tributária, trabalhista, alienação e cessão fiduciária e de pós ajuizamento, que totalizaram **R\$ 253.895.128,84**, ambos verificados em dezembro/2023.

Devedor	Credor	CNPJ	Tipo de Documento	Número	Valor Garantido Por Cessão Fiduciária
Dispar Distribuidora de Medicamentos LTDA	STARS BANK Fundo de Investimento em Direitos Creditorios LP	42.700.626/0001-50	Cédula de Crédito Bancário	796115	309.600,28
Dispar Distribuidora de Medicamentos LTDA	STARS BANK Fundo de Investimento em Direitos Creditorios LP	42.700.626/0001-50	Cédula de Crédito Bancário	796928	98.775,68
Dispar Distribuidora de Medicamentos LTDA	STARS BANK Fundo de Investimento em Direitos Creditorios LP	42.700.626/0001-50	Cédula de Crédito Bancário	796891	906.038,44
Dispar Distribuidora de Medicamentos LTDA	STARS BANK Fundo de Investimento em Direitos Creditorios LP	42.700.626/0001-50	Cédula de Crédito Bancário	796892	906.038,44
Dispar Distribuidora de Medicamentos LTDA	STARS BANK Fundo de Investimento em Direitos Creditorios LP	42.700.626/0001-50	Cédula de Crédito Bancário	772765	5.000.000,80
Top Farma Distribuidora de Medicamentos LTDA	Banco Sofisa S.A.	60.889.128/0001-80	Cédula de Crédito Bancário	PAF 08978-6	2.784.927,81
VeV Comércio de Medicamentos LTDA	Banco Safra S.A.	58.160.789/0001-28	Cédula de Crédito Bancário	4027532	950.069,15
Total de Créditos Cessão Fiduciária					42.459.672,35

Fonte: Informações apresentadas pelas Recuperandas.



Endividamento

No momento da distribuição do pedido de Recuperação Judicial, as Recuperandas apresentaram Relação Nominal de Credores, em consonância ao art. 51, III LFRJ, na qual perfaz o montante total de **R\$ 291.457.350,85**, porém, após apresentação da relação do art. 7º, §2º, da Lei 11.101/2005, restou apresentado o passivo de **R\$ 195.584.379,79**. Ademais, quanto aos créditos não concursais, constatou-se sua existência na natureza tributária, trabalhista, alienação e cessão fiduciária e de pós ajuizamento, que totalizaram **R\$ 253.895.128,84**, ambos verificados em dezembro/2023.

5.2.4 Arrendamentos mercantis

Até o presente momento, com base nas informações apresentadas pelas Recuperandas, não foram identificados créditos não sujeitos a recuperação judicial dessa natureza.

5.2.5 Adiantamento de contrato de câmbio (ACC)

Até o presente momento, com base nas informações apresentadas pelas Recuperandas, não foram identificados créditos não sujeitos a recuperação judicial dessa natureza.

5.2.6 Créditos pós ajuizamento da Recuperação Judicial

Pertinente aos créditos com fato gerador posterior a data do pedido de Recuperação Judicial, o Grupo Recuperando apresentou informações de débitos no montante de **R\$ 8.313.907,77 (oito milhões trezentos e treze mil novecentos e sete reais e setenta e sete centavos)**, a saber:


	AIKON	AZUL	DISPAR	TOP FARMA	V.E.V.	TOTAL
DESCRIÇÃO	VALOR	VALOR	VALOR	VALOR	VALOR	VALOR
Despesas Administrativas	40.633,00	35.242,77	3.783.211,90	290.710,30	264,55	4.150.062,52
Despesas Tributárias	0,00	0,00	0,00	0,00	0,00	0,00
Despesas Com Serviços de Terceiros	42.346,14	4.279,22	1.045.230,15	746.469,49	175.268,54	2.013.593,54
Despesas Com Vendas	0,00	0,00	347.816,61	16.017,08	32.334,70	396.168,39
Despesas Com Pessoal	0,00	0,00	19.102,64	315,27	4.001,17	23.419,08
Despesas Com Transportes	0,00	21.210,00	180.223,49	0,00	18.579,62	220.013,11
Despesas Fixas	3.577,29	3.080,26	39.326,72	8.134,44	0,00	54.118,71
Contas A Pagar	2.202,60	0,00	409.311,45	16.767,10	0,00	428.281,15
Fornecedores	5.641,11	33.003,28	926.666,88	2.940,00	0,00	968.251,27
Precatório	0,00	0,00	60.000,00	0,00	0,00	60.000,00
Total de Débitos - Grupo DP4	94.400,14	96.815,53	6.810.889,84	1.081.353,68	230.448,58	8.313.907,77

Fonte: Informações apresentadas pelas Recuperandas.



6. PLANO DE RECUPERAÇÃO JUDICIAL

6.1 PLANO DE RECUPERAÇÃO JUDICIAL
6.2 PROPOSTA DE PAGAMENTO



Documento assinado digitalmente, conforme MP nº 2.200-2/2001, Lei nº 11.419/2006, resolução do Projudi, do TJPR/OE
Validação deste em <https://projudi.tjpr.jus.br/projudi/> - Identificador: PJ52C RKU2C W7GFQ 9LEUD

Plano de Recuperação Judicial

No período em apreço foi apresentado nos autos o Plano de Recuperação Judicial pelas Recuperandas, ao mov. 222.2, expondo os meios de recuperação que pretende adotar visando o soerguimento da empresa, nos termos do art. 50 c/c art. 53, I, ambos da Lei de Recuperação de Empresas.

6.1 PLANO DE RECUPERAÇÃO JUDICIAL

No período em análise, foi apresentado nos autos o Plano de Recuperação Judicial pelas Recuperandas, ao mov. 222, expondo os meios de recuperação que pretende adotar visando o soerguimento da empresa, nos termos do art. 50 c/c art. 53, I, ambos da Lei de Recuperação de Empresas. Segue a síntese dos referidos meios:

- Diante da absoluta falta de capital para a disponibilização imediata do pagamento dos créditos, utiliza-se da carência e da concessão de prazos das obrigações devidas, com redução progressiva, proporcional e negocial de valores devidos, conforme previsto no art. 50, inciso I da Lei 11.101/05;
- Modificação dos órgãos administrativos da empresa, com corte nas despesas em geral, visando agilidade na tomada de decisões, conforme art. 50, inciso IV da Lei 11.101/05;
- Equalização de encargos financeiros relativos a financiamentos, transação desses valores, conforme se vê no art. 50, incisos IX e XII, da Lei 11.101/05;
- Encerramento de atividades em Unidades Produtivas deficitárias.

6.2 PROPOSTA DE PAGAMENTO

Consoante Plano de Recuperação Judicial apresentado ao mov. 222 dos autos recuperacionais, apresenta-se, na sequência, uma síntese da forma de pagamento proposta, por classe de credores:

Classe	Subclasse	Parcela Inicial	Carência (Exceto a Parcela Inicial)	Prazo para Pagamento	Correção Monetária	Deságio
Classe I Créditos Trabalhistas	Até 5 salários-mínimos, vencidos nos 3 (três) meses anteriores ao pedido da RJ	Em até 30 (trinta) dias a contar da aprovação do PRJ	Não foi estabelecido carência para início dos pagamentos	O PRJ dispõe que os credores serão pagos em até 30 (trinta) dias contados da aprovação do PRJ	Poupança + juros de 2% AA.	-
	Acima de 5 salários-mínimos	Em até 12 (doze) meses a contar da decisão que homologar o PRJ	Não foi estabelecida carência para início dos pagamentos	O PRJ dispõe que os credores serão pagos em até 12 (doze) meses da aprovação do PRJ	Poupança + juros de 2% AA.	-



Plano de Recuperação Judicial

No período em apreço foi apresentado nos autos o Plano de Recuperação Judicial pelas Recuperandas, ao mov. 222.2, expondo os meios de recuperação que pretende adotar visando o soerguimento da empresa, nos termos do art. 50 c/c art. 53, I, ambos da Lei de Recuperação de Empresas.

Classe	Subclasse	Parcela Inicial	Carência (Exceto a Parcela Inicial)	Prazo para Pagamento	Correção Monetária	Deságio
Classe II Créditos Com Garantia Real	-	Último dia útil do 48º mês subsequente ao encerramento dos pagamentos destinados a Classe I.	48 (quarenta e oito) meses	20 anos com parcelas mensais consecutivas	Poupança + juros de 2% AA.	8 9 % (oitenta e nove por cento)
Classe III Créditos Quirografários	-	Último dia útil do 60º mês subsequente ao encerramento dos pagamentos destinados a Classe I ou 72º mês subsequente ao término dos pagamentos destinados a Classe I, caso seja constituída a Classe II	60 (sessenta) meses, ou se constituída classe II, 72 (setenta e dois) meses	20 anos com parcelas mensais consecutivas	Poupança + juros de 2% AA.	8 9 % (oitenta e nove por cento)
Classe IV Créditos ME / EPP	-	Último dia útil do 1º mês subsequente ao término do pagamento da Classe I	1 (um) mês	10 anos com parcelas mensais consecutivas	Poupança + juros de 2% AA.	7 5 % (setenta e cinco por cento)

Plano de Recuperação Judicial

No período em apreço foi apresentado nos autos o Plano de Recuperação Judicial pelas Recuperandas, ao mov. 222.2, expondo os meios de recuperação que pretende adotar visando o soerguimento da empresa, nos termos do art. 50 c/c art. 53, I, ambos da Lei de Recuperação de Empresas.

Classe	Subclasse		Parcela Inicial	Carência (Exceto a Parcela Inicial)	Prazo para Pagamento	Correção Monetária	Deságio
Credores Colaboradores	Agentes Financeiros		Após a homologação do Plano de Recuperação Judicial	Sem carência	Retenção 1% ao mês do crédito listado em novas operações	Taxas de Mercado a serem negociadas	-
	Fornecedores	Modalidade 1 (Créditos listados acima de R\$ 12.000.000,00)	120 (cento e vinte) dias após a homologação do PRJ	120 (cento e vinte) dias após a homologação do PRJ	66 (sessenta e seis) meses	Poupança + juros de 2% AA.	-
		Modalidade 2 (Créditos listados entre R\$ 5.000.000,00 e R\$ 11.999.999,99)	120 (cento e vinte) dias após a homologação do PRJ	120 (cento e vinte) dias após a homologação do PRJ	54 (cinquenta e quatro) meses	Poupança + juros de 2% AA.	-
		Modalidade 3 (Créditos listados entre R\$ 1.000.000,00 e R\$ 4.999.999,99)	120 (cento e vinte) dias após a homologação do PRJ	120 (cento e vinte) dias após a homologação do PRJ	42 (quarenta e dois) meses	Poupança + juros de 2% AA.	-
		Modalidade 4 (Créditos listados entre R\$ 400.000,00 e R\$ 999.999,99)	120 (cento e vinte) dias após a homologação do PRJ	120 (cento e vinte) dias após a homologação do PRJ	24 (vinte e quatro) meses	Poupança + juros de 2% AA.	-
		Modalidade 5 (Créditos listados entre R\$ 100.000,00 e R\$ 399.999,99)	120 (cento e vinte) dias após a homologação do PRJ	120 (cento e vinte) dias após a homologação do PRJ	18 (dezoito) meses	Poupança + juros de 2% AA.	-
		Modalidade 6 (Créditos listados entre R\$ 50.000,00 e R\$ 99.999,99)	120 (cento e vinte) dias após a homologação do PRJ	120 (cento e vinte) dias após a homologação do PRJ	12 (doze) meses	Poupança + juros de 2% AA.	-
		Modalidade 7 (Créditos listados entre R\$ 0 e R\$ 99.999,99)	120 (cento e vinte) dias após a homologação do PRJ	120 (cento e vinte) dias após a homologação do PRJ	6 (seis) meses	Poupança + juros de 2% AA.	-

Fonte: Plano de Recuperação Judicial (mov. 222)



7. INFORMAÇÕES PROCESSUAIS



- 7.1 DADOS PROCESSUAIS
- 7.2 ANDAMENTO PROCESSUAL
- 7.3 RECURSOS
- 7.4 INCIDENTES PROCESSUAIS
- 7.4 CRONOGRAMA PROCESSUAL



Documento assinado digitalmente, conforme MP nº 2.200-2/2001, Lei nº 11.419/2006, resolução do Projudi, do TJPR/OE
Validação deste em <https://projudi.tjpr.jus.br/projudi/> - Identificador: PJ52C RKU2C W7GFQ 9LEUD

Informações Processuais

No período em análise, ocorreram diversas movimentações relevantes nos autos de recuperação judicial, das quais se destacam as manifestações da Administradora Judicial de mov. 757 e 792, nas quais houve a juntada do RMA 10/2023 e o saneamento do feito, bem como a manifestação de mov. 855 do Credor Itaú Unibanco S/A, na qual informou a interposição de Agravo de Instrumento em face da decisão de mov. 742.

7.1 DADOS PROCESSUAIS

Nos termos da Recomendação nº 72 do CNJ, apresenta-se na sequência um apontamento sobre a duração dos prazos processuais, considerando-se em dias corridos para todas as respostas:

Item da Recomendação 72	Descrição do Item	Resposta	Referência
Item 2.3.1	A devedora é: () empresa de pequeno porte EPP; () microempresa (ME); () empresa média; () empresa grande; (X) grupos de empresas; () empresário individual	Vev Comercio De Medicamentos LTDA, Dispar Distribuidora De Medicamentos LTDA EPP, Dispar Distribuidora De Medicamentos LTDA FILIAL 1, DISPAR DISTRIBUIDORA DE MEDICAMENTOS LTDA FILIAL 2, Dispar Distribuidora De Medicamentos LTDA FILIAL 3, Dispar Distribuidora De Medicamentos LTDA FILIAL 4, Dispar Distribuidora De Medicamentos LTDA FILIAL 5, Azul Farma Distribuidora De Medicamentos LTDA, Aikon Comércio De Medicamentos LTDA EPP e E.L.M. Participacoes LTDA	Mov. 1.1
Item 2.3.2	Houve litisconsócio ativo: (X) sim () não. 11 litisconsortes ativos e o Plano de recuperação foi (X) unitário () individualizado		Mov. 1.1 e mov. 222
Item 2.3.3	Os documentos que instruíram a petição inicial indicaram o valor do passivo: tributário (X) sim () não / demais créditos excluídos da RJ: () sim (x) não	Foi juntada relação de credores referente ao passivo tributário, todavia não restou localizada informações pertinentes aos créditos excluídos da Recuperação Judicial.	Movs. 37.43, 37.198, 37.235, 37.385, 37.501 e 37.530
Item 2.3.4	Houve realização de constatação prévia: () sim (x) não		-



Informações Processuais

No período em análise, ocorreram diversas movimentações relevantes nos autos de recuperação judicial, das quais se destacam as manifestações da Administradora Judicial de mov. 757 e 792, nas quais houve a juntada do RMA 10/2023 e o saneamento do feito, bem como a manifestação de mov. 855 do Credor Itaú Unibanco S/A, na qual informou a interposição de Agravo de Instrumento em face da decisão de mov. 742.

Item da Recomendação 72	Descrição do Item	Resposta	Referência
Item 2.3.5	O processamento foi deferido (X) sim () não (Em caso positivo, em quanto tempo? () dias desde a distribuição da inicial. Houve emenda da inicial? (X) sim () não (Em caso negativo, em se tratando de litisconsorte, indicar: () indeferimento para todos os litisconsortes; () indeferimento para ____ (indicar número) litisconsortes, indicar fundamento legal para indeferimento)	Houve o deferimento do processamento da presente Recuperação Judicial para todos os litisconsortes ativos, todavia restou assinalado na decisão que a Requerente E.L.M. Participações LTDA, deveria apresentar documentos complementares sob pena de extinção do processo em relação a esta.	Mov. 42
Item 2.3.6.1	Qual o tempo decorrido entre: a distribuição da inicial e a relação de credores elaborada pelo administrador judicial: 106 dias	Decorreram-se 106 (cento e seis) dias entre a distribuição da inicial (02/03/2023) e a apresentação da relação de credores pela AJ (16/06/2023).	Mov. 1 e mov. 292
Item 2.3.6.2	Qual o tempo decorrido entre: a decisão de deferimento do processamento e a relação de credores elaborada pelo administrador judicial: 79 dias	Decorreram-se 79 (setenta e nove) dias entre a distribuição da inicial (29/03/2023) e a apresentação da relação de credores pela AJ (16/06/2023).	Mov. 42 e mov. 292
Item 2.3.6.3	Qual o tempo decorrido entre: a distribuição da inicial e a realização da primeira assembleia de credores para deliberar sobre o plano de recuperação: _____ (indicar número)	Evento não ocorrido.	-
Item 2.3.6.4	Qual o tempo decorrido entre: a distribuição da inicial e a aprovação do plano de recuperação pela assembleia de credores: _____ (indicar número)	Evento não ocorrido.	-
Item 2.3.6.5	Qual o tempo decorrido entre: a distribuição da inicial e a aprovação ou rejeição do plano de recuperação judicial pela assembleia de credores: _____ (indicar número)	Evento não ocorrido.	-

Informações Processuais

No período em análise, ocorreram diversas movimentações relevantes nos autos de recuperação judicial, das quais se destacam as manifestações da Administradora Judicial de mov. 757 e 792, nas quais houve a juntada do RMA 10/2023 e o saneamento do feito, bem como a manifestação de mov. 855 do Credor Itaú Unibanco S/A, na qual informou a interposição de Agravo de Instrumento em face da decisão de mov. 742.

Item da Recomendação 72	Descrição do Item	Resposta	Referência
Item 2.3.6.6	Qual o tempo decorrido entre: a distribuição da inicial e a concessão da recuperação judicial (homologação do plano) ; ___ dias (indicar número)	Evento não ocorrido.	-
Item 2.3.6.7	Qual o tempo decorrido entre: a distribuição da inicial e a convalidação em falência: em caso de plano rejeitado pela assembleia de credores; ___ dias (indicar número) e em caso de recuperação judicial concedida; ___ dias (indicar número)	Evento não ocorrido.	-
Item 2.3.6.8	Qual o tempo decorrido entre: a distribuição da inicial até a apresentação do quadro geral de credores; ___ dias (indicar número)	Evento não ocorrido.	-
Item 2.3.6.9	Qual o tempo decorrido entre: a duração da suspensão prevista no art. 6º, § 4º, da Lei 11.101/05; _____ (indicar número)	Evento não ocorrido.	-
Item 2.3.6.10	O tempo decorrido desde a distribuição da inicial e extinção da recuperação judicial (quando não convalidada em falência); ___ dias (indicar número)	Evento não ocorrido.	-
Item 2.3.7	Aprovação do plano de recuperação judicial ocorreu na forma prevista no art. 58 §1º da Lei 11.101/05 (cram down): () sim () não	Evento não ocorrido.	-
Item 2.3.8	Houve recurso contra a decisão que concedeu a recuperação judicial: () sim () não. Em caso positivo, o plano foi: () mantido integralmente () mantido em parte () anulado	Evento não ocorrido.	-



Informações Processuais

No período em análise, ocorreram diversas movimentações relevantes nos autos de recuperação judicial, das quais se destacam as manifestações da Administradora Judicial de mov. 757 e 792, nas quais houve a juntada do RMA 10/2023 e o saneamento do feito, bem como a manifestação de mov. 855 do Credor Itaú Unibanco S/A, na qual informou a interposição de Agravo de Instrumento em face da decisão de mov. 742.

Item da Recomendação 72	Descrição do Item	Resposta	Referência
Item 2.3.9	Houve a apresentação de plano especial na forma prevista nos arts. 70 e ss. da Lei 11.101/05 (quando aplicável): <input type="checkbox"/> sim <input checked="" type="checkbox"/> não	Não houve apresentação de plano especial pelas Recuperandas.	Mov. 222
Item 2.3.10	Houve a realização de leilão para venda de filial ou UPI na forma prevista no art. 60 da Lei 11.101/05: <input type="checkbox"/> sim <input type="checkbox"/> não	Evento não ocorrido.	-
Item 2.3.10.1	Em caso positivo, sobre o item 2.3.10, o leilão foi realizado: <input type="checkbox"/> antes <input type="checkbox"/> depois <input type="checkbox"/> antes e depois (se mais de um leilão e em diferentes momentos da assembleia geral de credores para deliberação do plano de recuperação	Evento não ocorrido.	-
Item 2.3.10.2	Em caso positivo, sobre o item 2.3.10, houve recurso contra a decisão que deferiu ou indeferiu a alienação de filial ou UPI: <input type="checkbox"/> sim <input type="checkbox"/> não	Evento não ocorrido.	-
Item 2.3.10.3	Em caso positivo, sobre o item 2.3.10, na hipótese de recurso, a realização do leilão foi: <input type="checkbox"/> autorizada <input type="checkbox"/> rejeitada	Evento não ocorrido.	-
Item 2.3.11	Houve a alienação de bens na forma prevista no art. 66 da Lei 11.101/05: <input type="checkbox"/> sim <input type="checkbox"/> não (Em caso positivo, a alienação foi realizada: <input type="checkbox"/> antes <input type="checkbox"/> depois <input type="checkbox"/> antes e depois (se mais de uma alienação e em diferentes momentos da assembleia geral de credores para deliberação do plano de recuperação)	Evento não ocorrido.	-



Informações Processuais

No período em análise, ocorreram diversas movimentações relevantes nos autos de recuperação judicial, das quais se destacam as manifestações da Administradora Judicial de mov. 757 e 792, nas quais houve a juntada do RMA 10/2023 e o saneamento do feito, bem como a manifestação de mov. 855 do Credor Itaú Unibanco S/A, na qual informou a interposição de Agravo de Instrumento em face da decisão de mov. 742.

Item da Recomendação 72	Descrição do Item	Resposta	Referência
Item 2.3.12	Houve a concessão de financiamento ao devedor aprovado pelo Juízo no curso da recuperação judicial: () sim () não (Em caso positivo, houve a outorga de garantia real () sim () não) e (Em caso de outorga, a garantia constituída foi () alienação fiduciária () cessão fiduciária () hipoteca () penhor () outro direito real de garantia)	Evento não ocorrido.	-
Item 2.3.13	Houve pedido de modificação do plano após a concessão de recuperação judicial () sim () não	Evento não ocorrido.	-
Item 2.3.13.1	Em caso positivo, sobre o item 2.3.13, o pedido foi formulado: ____ (indicar número) dias contados da distribuição da inicial e (indicar número) dias contados da concessão da recuperação judicial	Evento não ocorrido.	-
Itens 2.3.13.2 e 2.3.13.3	Em caso positivo, sobre o item 2.3.13, o plano modificativo foi: () aprovado () rejeitado e em quanto tempo a contar da sua apresentação o plano de recuperação modificativo foi aprovado ou rejeitado: ____ (indicar número) dias	Evento não ocorrido.	-
Item 2.3.14	Indique a razão da convalidação da recuperação judicial em falência: [inserir campo de texto] (ex: não apresentação do plano de recuperação judicial no prazo legal, descumprimento do plano de recuperação judicial etc.).	Evento não ocorrido.	-



Informações Processuais

No período em análise, ocorreram diversas movimentações relevantes nos autos de recuperação judicial, das quais se destacam as manifestações da Administradora Judicial de mov. 757 e 792, nas quais houve a juntada do RMA 10/2023 e o saneamento do feito, bem como a manifestação de mov. 855 do Credor Itaú Unibanco S/A, na qual informou a interposição de Agravo de Instrumento em face da decisão de mov. 742.

Item da Recomendação 72	Descrição do Item	Resposta	Referência
Item 2.3.15	Houve fixação de honorários mensais ao Administrador Judicial: (x) sim () não (Em caso positivo, indicar o valor mensal da remuneração)	Os honorários da AJ foram fixados na decisão de mov. 241.	Mov. 241
Item 2.3.15.2	Indicar o valor total da remuneração fixada ao Administrador Judicial: 3,5% sobre o valor total dos créditos listados na RNC das Recuperandas.	Os honorários da AJ foram fixados na decisão de mov. 241.	Mov. 241

7.2 ANDAMENTO PROCESSUAL

O Grupo Recuperando ajuizou seu pedido de Recuperação Judicial no dia 02/03/2023, ocorrendo durante o período sob análise os seguintes atos processuais nos autos:

Data	Evento	Mov.
01/12/2023	Manifestação da Administradora Judicial, ocasião em que informou a inexistência de ofícios que demandassem emissão de resposta pela AJ no mês de outubro/2023, bem como requereu a juntada do RMA com competência do mês 10/2023.	757
05/12/2023	Petição apresentada por Farmácia e Drograria Nissei S/A, no qual reiterou seu pedido de desabilitação dos autos.	777
14/12/2023	Manifestação da Administradora Judicial, oportunidade em que teceu as considerações que entendeu necessárias para o saneamento do feito recuperacional.	792
19/12/2023	Petição apresentada por Banco ABC Brasil S/A, na qual requereu a juntada de substabelecimento para fins de comparecimento na AGC do Grupo DP4, designada para as datas de 23/01/2024, em primeira convocação, e 30/01/2024, em segunda convocação.	853
20/12/2023	Petição apresentada por Itaú Unibanco S/A, ocasião em que informou a interposição do Agravo de Instrumento nº. 0116700-38.2023.8.16.0000 em face da decisão de mov. 742, bem como requereu, em sede de juízo de retratação, que a Ilma. Magistrada reconsiderasse acerca da prorrogação do Stay Period por mais 180 dias ou até o encerramento da AGC, o que ocorrer primeiro.	855
22/12/2023	Manifestação apresentada por Abner Ruan Rodrigues Cunha, na qual pleiteou sua habilitação nos autos.	856



Informações Processuais

No período em análise, ocorreram diversas movimentações relevantes nos autos de recuperação judicial, das quais se destacam as manifestações da Administradora Judicial de mov. 757 e 792, nas quais houve a juntada do RMA 10/2023 e o saneamento do feito, bem como a manifestação de mov. 855 do Credor Itaú Unibanco S/A, na qual informou a interposição de Agravo de Instrumento em face da decisão de mov. 742.

7.3 RECURSOS

Além dos autos de Recuperação Judicial, tramitam ou tramitaram neste juízo ou instâncias superiores, contra as Recuperandas outros autos, quais sejam:

Processo	Partes	Situação
Agravo de Instrumento autos nº 0027782-58.2023.8.16.0000	China Construction Bank (Brasil) Banco Múltiplo S/A X Grupo DP4	A Agravante interpôs Agravo de Instrumento contra a decisão de mov. 42 que deferiu o processamento da Recuperação Judicial em favor do Grupo Recuperando, determinou a suspensão dos protestos e apontamentos nos órgãos de proteção ao crédito, bem como deferiu a consolidação substancial do grupo. Assim, o Agravante pugnou pela reforma da decisão, bem como a atribuição de efeito suspensivo ao recurso interposto. Em decisão monocrática de mov. 79, restou indeferida a liminar requerida pelo Agravante, uma vez que entendeu o D. Desembargador estarem ausentes os requisitos necessários para sua concessão. Em andamento.
Agravo de Instrumento autos nº 0028007-78.2023.8.16.0000 AI	Itaú Unibanco S/A X Grupo DP4	A Agravante interpôs Agravo de Instrumento contra a decisão de mov. 42 que deferiu o processamento da Recuperação Judicial concedido em favor do Grupo Recuperando, determinou a suspensão dos protestos e apontamentos nos órgãos de proteção ao crédito, bem como deferiu a consolidação substancial do grupo. Assim, o Agravante pugnou pela reforma da decisão, bem como a atribuição de efeito suspensivo ao recurso interposto. Em decisão monocrática de mov. 76, restou indeferida a liminar requerida pelo Agravante, uma vez que entendeu o D. Desembargador estarem ausentes os requisitos necessários para sua concessão. Em andamento.
Agravo de Instrumento autos nº 0055252-64.2023.8.16.0000 AI	Itaú Unibanco S/A X Grupo DP4	A Agravante interpôs Agravo de Instrumento contra a decisão de mov. 461 que deferiu o pedido de incorporação formulado pelo Grupo Recuperando. Assim, o banco Agravante pugnou pela reforma da decisão, alegando, em síntese, que não foram observados os requisitos necessários para que ocorressem as incorporações pleiteadas, bem como que não consta cláusula específica autorizando tal medida no PRJ apresentado pelo Grupo DP4. Em parecer apresentado ao mov. 290, o <i>parquet</i> posicionou-se pelo conhecimento e provimento do recurso. Em andamento.



Informações Processuais

No período em análise, ocorreram diversas movimentações relevantes nos autos de recuperação judicial, das quais se destacam as manifestações da Administradora Judicial de mov. 757 e 792, nas quais houve a juntada do RMA 10/2023 e o saneamento do feito, bem como a manifestação de mov. 855 do Credor Itaú Unibanco S/A, na qual informou a interposição de Agravo de Instrumento em face da decisão de mov. 742.

Processo	Partes	Situação
Agravo de Instrumento autos nº 0116700-38.2023.8.16.0000 AI	Itaú Unibanco S/A X Grupo DP4	A Agravante interpôs Agravo de Instrumento contra a decisão de mov. 742 que deferiu a prorrogação do <i>stay period</i> por mais 180 dias ou até o encerramento da AGC, o que ocorrer primeiro. Assim, o banco Agravante pugnou pela reforma da decisão, alegando, em síntese, a impossibilidade de nova prorrogação do período de suspensão das ações e execução, visto que tal medida acarretaria prejuízo aos credores. Ainda, requereu a atribuição de efeito suspensivo ao recurso. Em despacho inicial de mov. 126, o D. Desembargador indeferiu a concessão de efeito suspensivo ao recurso. Em andamento.

7.4 INCIDENTES PROCESSUAIS

Além dos autos de Recuperação Judicial, tramitam de forma incidental, envolvendo a Recuperanda, outras ações relacionadas, sendo elas:

Processo	Partes	Situação
Impugnação de Crédito nº 0018917-73.2023.8.16.0185	Grupo DP4 X Banco Paulista S/A	Impugnação de crédito promovida pelas Recuperandas requerendo em síntese que seja reconhecido que a cessão fiduciária de recebíveis não foi devidamente performada, retificando-se o quadro geral de credores para que o BANCO PAULISTA S/A passe a constar na Classe III – quirografária no montante correspondente a R\$ 4.750.000,00 (quatro milhões setecentos e cinquenta mil reais). Em andamento.
Impugnação de Crédito nº 0018919-43.2023.8.16.0185	Grupo DP4 X Banco Sofisa S/A	Impugnação de crédito promovida pelas Recuperandas requerendo em síntese que seja reconhecido que a cessão fiduciária de recebíveis não foi devidamente performada, retificando-se o quadro geral de credores para que o BANCO SOFISA S/A passe a constar na Classe III – quirografária no montante correspondente a R\$18.291.192,30 (dezoito milhões duzentos e noventa e um mil cento e noventa e dois reais e trinta centavos). Subsidiariamente, caso assim não entenda V. Exa., as Impugnantes requereram que seja o valor extraconcursal limitado a 20% sobre o valor da dívida, devendo o saldo remanescente ser incluso na classe III – quirografária, do quadro geral de credores. Em andamento.

Informações Processuais

No período em análise, ocorreram diversas movimentações relevantes nos autos de recuperação judicial, das quais se destacam as manifestações da Administradora Judicial de mov. 757 e 792, nas quais houve a juntada do RMA 10/2023 e o saneamento do feito, bem como a manifestação de mov. 855 do Credor Itaú Unibanco S/A, na qual informou a interposição de Agravo de Instrumento em face da decisão de mov. 742.

Processo	Partes	Situação
Impugnação de Crédito nº 0018920-28.2023.8.16.0185	Maxinutri Suplementos Nutricionais Ltda X Grupo DP4	Impugnação de crédito promovida com o objetivo de retificar o quadro de credores, notadamente na Classe III – Créditos Quirografários, a fim de que passe a constar o crédito em favor da credora Maxinutri Suplementos Nutricionais Ltda (CNPJ nº 39.452.556/0001-54), no valor de R\$ 664.358,45 (seiscentos e sessenta e quatro mil trezentos e cinquenta e oito reais e quarenta e cinco centavos). Em andamento.
Impugnação de Crédito nº 0018916-88.2023.8.16.0185	Grupo DP4 X Banco Fibra S/A	Impugnação de crédito promovida pelas Recuperandas requerendo em síntese que seja reconhecido que a cessão fiduciária de recebíveis não foi devidamente performada, retificando-se a relação de credores para que o BANCO FIBRA S/A passe a constar na Classe III – quirografária no montante correspondente a R\$ 1.273.045,42 (um milhão, duzentos e setenta e três mil e quarenta e cinco reais e quarenta e dois centavos). Em andamento.
Impugnação de Crédito nº 0018903-89.2023.8.16.0185	Banco Daycoval S/A X Grupo DP4	Impugnação de crédito promovida com o objetivo de que seja declarado o crédito do Impugnante Banco Daycoval como extraconcursal, excluindo-o do rol de credores, com fundamento no artigo 49, § 3º, da Lei 11.101/05. Ao mov. 15.1, houve despacho em que se determinou a intimação da parte Impugnada, Administradora Judicial e Ministério Público para que apresentem manifestação. Em andamento.
Impugnação de Crédito nº 0018562-63.2023.8.16.0185	Banco Guanabara S/A X Grupo DP4	Impugnação de crédito promovida com o objetivo de retificar a relação nominal de credores, determinando-se a exclusão do crédito relacionado em nome do Credor Banco Guanabara, na medida em que o crédito decorrente da Nota Comercial Escritural de nº NC0000007 não se encontra sujeito aos efeitos da recuperação judicial, porquanto garantido por cessão fiduciária de direitos creditórios em valor superior ao aludido crédito. Consequentemente, o Credor requereu que o crédito de R\$ 4.227.912,66 (quatro milhões duzentos e vinte e sete mil novecentos e doze reais e sessenta e seis centavos), seja integralmente excluído da relação de credores da Recuperanda. Em andamento.
Impugnação de Crédito nº 0019031-12.2023.8.16.0185	IMEC - Indústria De Medicamentos Custódia Ltda X Grupo DP4	Impugnação de crédito, a fim de determinar a retificação do valor listado em favor da Impugnante, passando a constar o crédito no valor de R\$ 22.644,00 (vinte e dois mil, seiscentos e quarenta e quatro reais), na classe quirografários, nos termos do art. 41 e incisos da Lei 11.101/05. Em andamento.



Informações Processuais

No período em análise, ocorreram diversas movimentações relevantes nos autos de recuperação judicial, das quais se destacam as manifestações da Administradora Judicial de mov. 757 e 792, nas quais houve a juntada do RMA 10/2023 e o saneamento do feito, bem como a manifestação de mov. 855 do Credor Itaú Unibanco S/A, na qual informou a interposição de Agravo de Instrumento em face da decisão de mov. 742.

Processo	Partes	Situação
Impugnação de Crédito nº 0019030-27.2023.8.16.0185	Falcon Distribuição, Armazenamento e Transportes S/A X Grupo DP4	Impugnação de crédito com o fito de retificar o crédito do Impugnante para o importe de R\$ 2.486.975,62 (dois milhões, quatrocentos e oitenta e seis mil, novecentos e setenta e cinco reais e sessenta e dois centavos), na classe III – Créditos Quirografários. Em andamento.
Impugnação de Crédito nº 0018918-58.2023.8.16.0185	Grupo DP4 X Banco Safra S/A	Impugnação de crédito promovida pelas Recuperandas requerendo em síntese que seja reconhecido que a cessão fiduciária de recebíveis não foi devidamente performada, retificando-se a relação de credores para que o BANCO FIBRA S/A passe a constar na Classe III – quirografária no montante correspondente a R\$ 2.300.795,68 (dois milhões trezentos mil setecentos e noventa e cinco reais e sessenta e oito centavos). Em andamento.
Impugnação de Crédito nº 0018921-13.2023.8.16.0185	Banco Santander Brasil S/A X Grupo DP4	Impugnação de crédito com o objetivo de requer a retificação da Relação Geral de Credores apresentada pelo AJ em atenção ao que determina o art. 7º, § 2º, da Lei 11.101/05, para excluir dos efeitos da Recuperação Judicial o saldo devedor de R\$ 181.872,33 decorrente das operações nº 000270201219 e 000270345421, uma vez que garantidas 100% (cem por cento) pela Cessão Fiduciária de Direitos Creditórios decorrentes de Duplicatas. Em andamento.
Impugnação de Crédito nº 0018550-49.2023.8.16.0185	Banco do Estado do Rio Grande do Sul X Grupo DP4	Impugnação na qual o Credor pleiteou a exclusão da totalidade dos seus créditos habilitados na relação nominal de credores, tendo em vista a não sujeição dos Créditos garantidos pela propriedade fiduciária de Cessão de Direitos Creditórios, nos termos do artigo 49, § 3º, da Lei 11.101/2005. Em andamento.
Impugnação de Crédito nº 0018915-06.2023.8.16.0185	Grupo DP4 X ABC Brasil S/A	Impugnação de crédito promovida pelas Recuperandas requerendo em síntese que seja reconhecido que a cessão fiduciária de recebíveis não foi devidamente performada, retificando-se a relação de credores para que o BANCO FIBRA S/A passe a constar na Classe III – quirografária no montante correspondente a R\$ 592.759,15 (quinhentos e noventa e dois mil, setecentos e cinquenta e nove reais e quinze centavos). Em andamento.

Informações Processuais

No período em análise, ocorreram diversas movimentações relevantes nos autos de recuperação judicial, das quais se destacam as manifestações da Administradora Judicial de mov. 757 e 792, nas quais houve a juntada do RMA 10/2023 e o saneamento do feito, bem como a manifestação de mov. 855 do Credor Itaú Unibanco S/A, na qual informou a interposição de Agravo de Instrumento em face da decisão de mov. 742.

Processo	Partes	Situação
Impugnação de Crédito nº 0018561-78.2023.8.16.0185	Banco Votorantim S/A X Grupo DP4	Impugnação apresentada com o objetivo de excluir dos efeitos da Recuperação Judicial o crédito decorrente de 20% da operação Cédula de Crédito Bancário nº 10335466, eis que garantido por Cessão Fiduciária em Garantia de Direitos Creditórios, conforme art. 49, § 3.º, da Lei n. 11.101/2005. Ainda requereu a submissão aos efeitos da Recuperação Judicial o crédito de R\$ 2.443.802,96 (dois milhões, quatrocentos e quarenta e três mil, oitocentos e dois reais e noventa e seis centavos) decorrente das operações Cédula de Crédito Bancário n. 10332038, assim como 80% da operação Cédula de Crédito Bancário n. 10335466, devendo ser arrolada na Classe III – Quirografária. Em andamento.
Impugnação de Crédito nº 0024608-68.2023.8.16.0185	Caixa Econômica Federal X Grupo DP4	Impugnação apresentada com o objetivo de excluir dos efeitos da Recuperação Judicial os créditos decorrentes das operações nºs 18.4265.737.0000007-86, 18.4265.767.0000035-82, 18.4265.737.0000013-24, 18.4265.737.0000008-67, eis que garantidos por Cessão Fiduciária em Garantia de Direitos Creditórios, conforme art. 49, § 3.º, da Lei n. 11.101/2005. Em andamento.



Informações Processuais

No período em análise, ocorreram diversas movimentações relevantes nos autos de recuperação judicial, das quais se destacam as manifestações da Administradora Judicial de mov. 757 e 792, nas quais houve a juntada do RMA 10/2023 e o saneamento do feito, bem como a manifestação de mov. 855 do Credor Itaú Unibanco S/A, na qual informou a interposição de Agravo de Instrumento em face da decisão de mov. 742.

	Eventos ocorridos
	Eventos Futuros

7.5 CRONOGRAMA PROCESSUAL

Data	Evento
02/03/2023	Pedido de medida cautelar preparatória antecedente ao pedido de recuperação judicial.
22/03/2023 e 28/03/2023	Emenda à Inicial – Pedido de Recuperação Judicial (art. 51 LFRJ)
29/03/2023	Deferimento do Processamento da Recuperação Judicial (art. 52 LFRJ)
17/04/2023	Publicação de Edital de deferimento do processamento da RJ no Diário de Justiça Eletrônico do TJPR (art. 52, §1º LFRJ)
31/03/2023	Assinatura do Termo de Compromisso pela Administradora Judicial (art. 33 LFRJ)
03/05/2023	Decurso do prazo para apresentação de Habilitações e Divergências de Créditos pelos Credores diretamente à Administradora Judicial (art. 7º, §1º LFRJ)
19/05/2023	Apresentação do Plano de Recuperação Judicial pelas Recuperandas (art. 53 LFRJ)
16/06/2023	Apresentação da Relação de Credores elaborada pela Administradora Judicial (art. 7º, §2º LFRJ)
02/08/2023	Publicação de Edital aviso de recebimento do PRJ e Relação de Credores do AJ no Diário de Justiça Eletrônico do TJPR (art. 53 e 7º, §2º LFRJ)
14/08/2023	Decurso do prazo para apresentação de Impugnação à Relação Nominal de Credores apresentada pela Administradora Judicial pelos Credores (art. 8º LFRJ)
02/09/2023	Decurso de prazo para apresentação de Objeções ao Plano de Recuperação Judicial pelos Credores (art. 55, parágrafo único LFRJ)
	Decurso de prazo de suspensão do curso da prescrição de ações e execuções contra as Recuperandas – 180 dias após o deferimento da RJ, salvo eventuais prorrogações (art. 6º, §4º LFRJ)
25/09/2023	Publicação do Edital de convocação para votação do PRJ em AGC (art. 56, §1º LFRJ)
	Homologação do Quadro Geral de Credores (art. 18 LFRJ)
	Homologação do Plano de Recuperação Judicial (art. 58 LFRJ)
	Término do período de fiscalização judicial (art. 61 LFRJ)

8. GLOSSÁRIO



Glossário

AGC – Assembleia Geral de Credores
AI – Agravo de Instrumento
AJ – Administradora Judicial
ART. – Artigo
CCB – Cédula de Crédito Bancário
DJE – Diário de Justiça Eletrônico
DES – Desembargador (a)
DRE – Demonstração de Resultado do Exercício
ED – Embargos de Declaração
EPP – Empresa de Pequeno Porte
ICMS – Imposto de Circulação sobre Mercadorias e Serviços
INC. – Inciso
Grupo Recuperando – Grupo DP4
LFRJ – Lei de Falência e Recuperação Judicial (Lei 11.101/2005)
LTDA – Limitada
ME – Microempresa
MM. – Meritíssimo
M – Milhão
MOV. - Movimentação
PERT – Programa Especial de Regularização Tributária
PGFN – Procuradoria Geral da Fazenda Nacional
QGC – Quadro Geral de Credores
RJ – Recuperação Judicial
Rel. – Relator (a)
Recuperandas – Grupo DP4
Resp – Recurso Especial
RMA – Relatório Mensal de Atividades
RNC – Relação Nominal de Credores
ROA – Retorno sobre ativo total
ROE - Retorno sobre patrimônio líquido
S. A. – Sociedade Anônima
STJ – Superior Tribunal de Justiça
TJPR – Tribunal de Justiça do Paraná
TJSP - Tribunal de Justiça de São Paulo
TRF – Tribunal Regional Federal
PRJ – Plano de Recuperação Judicial
§ - Parágrafo
TRF – Tribunal Regional Federal
PRJ – Plano de Recuperação Judicial



9. ANEXOS



Anexo I

FOTOS DA INSPEÇÃO FÍSICA


Durante o período sob análise – **dezembro de 2023** – esta Administradora Judicial realizou inspeção física nas dependências da Recuperanda Dispar Distribuidora De Medicamentos Ltda. – EPP, no município de São José dos Pinhais/PR.



Anexo I

FOTOS DA INSPEÇÃO FÍSICA

Durante o período sob análise – **dezembro de 2023** – esta Administradora Judicial realizou inspeção física nas dependências da filial da Recuperanda Dispar Distribuidora De Medicamentos Ltda. – EPP, no município de Nova Santa Rita/RS.



Anexo I

FOTOS DA INSPEÇÃO FÍSICA

Durante o período sob análise – **dezembro de 2023** – esta Administradora Judicial realizou inspeção física nas dependências da filial da Recuperanda Dispar Distribuidora De Medicamentos Ltda. – EPP, no município de Salto/SP.



Anexo I

FOTOS DA INSPEÇÃO FÍSICA

Durante o período sob análise – **dezembro de 2023** – esta Administradora Judicial realizou inspeção física nas dependências da filial da Recuperanda Dispar Distribuidora De Medicamentos Ltda. – EPP e da filial da Recuperanda VEV Comércio de Medicamentos Ltda, no município de Araquari/SC.



Anexo I

FOTOS DA INSPEÇÃO FÍSICA

Durante o período sob análise – **dezembro de 2023** – esta Administradora Judicial realizou inspeção física nas dependências da Recuperanda Top Farma Distribuidora de Medicamentos Ltda – EPP.



**CURITIBA/PR**

Av. Cândido de Abreu, nº776, Sala 1306,
Ed. World Business, Centro Cívico
CEP 80.530-000
(41) 3206-2754 | (41) 99189-2968

MARINGÁ/PR

Av. Mauá, nº 2720, Sala 04,
Ed. Villaggio Di Itália, Zona 03
CEP 87.050-020
(44) 3226-2968 | (44) 99127-2968

SÃO PAULO/SP

Av. Paulista, nº 302 - 9º Andar
Ed. José Martins Borges - Bela Vista
CEP 01.310-000
(11) 3135-6549 | (11) 98797-8850

www.marquesadmjudicial.com.br

[f](#) [@](#) [v](#) /marquesadmjudicial



Documento assinado digitalmente, conforme MP nº 2.200-2/2001, Lei nº 11.419/2006, resolução do Projudi, do TJPR/OE
Validação deste em <https://projudi.tjpr.jus.br/projudi/> - Identificador: PJ52C RKU2C W7GFQ 9LEUD